

## TRIBUNAL REGIONAL DO TRABALHO DA 19ª REGIÃO

TOMADA DE PREÇOS Nº 001/2018

**CRONOGRAMA FÍSICO FINANCEIRO**

WALTER LOPES ENGENHARIA

OBJETO: CONSTRUÇÃO DA SEDE DA VARA DO TRABALHO DE CORUIPE, SITUADA NA AL 101-SUL, KM 98, BAIRRO ALTO CRUZEIRO, DISTRITO INDUSTRIAL, CORUIPE – AL.



## LEGENDA

Itens pagos proporcionalmente à execução da obra

Serviços suprimidos que não retornarão à planilha orçamentária

Serviços suprimidos com necessidade de retornar à planilha orçamentária

							ETAPA 01		ETAPA 02		ETAPA 03		ETAPA 04		ETAPA 05	
ITEM	CÓDIGO	DESCRIÇÃO	UND	QT	\$ UNIT	\$ TOTAL	%	\$ TOTAL	%	\$ TOTAL	%	\$ TOTAL	%	\$ TOTAL	%	\$ TOTAL
01.	01.	ADMINISTRAÇÃO DA OBRA														
01.01.	01.01.	TAXAS E IMPOSTOS														
01.01.01.	CMP.000059	ART - ANOTAÇÃO DE RESPONSABILIDADE TÉCNICA	UN	1,00	R\$ 268,52	R\$ 268,52	100,00%	R\$ 268,52	0,00%	R\$ -	0,00%	R\$ -	0,00%	R\$ -	0,00%	R\$ -
01.01.02.	CMP.000060	TAXA DE RELIÇÃO DE ÁGUA	UN	1,00	R\$ 66,30	R\$ 66,30	100,00%	R\$ 66,30	0,00%	R\$ -	0,00%	R\$ -	0,00%	R\$ -	0,00%	R\$ -
01.01.03.	CMP.000062	ALVARÁ DE CONSTRUÇÃO	UN	1,00	R\$ 761,63	R\$ 761,63	100,00%	R\$ 761,63	0,00%	R\$ -	0,00%	R\$ -	0,00%	R\$ -	0,00%	R\$ -
01.01.04.	CMP.000063	HABITE-SE	UN	1,00	R\$ 1.076,62	R\$ 1.076,62	0,00%	R\$ -	0,00%	R\$ -	0,00%	R\$ -	0,00%	R\$ -	100,00%	R\$ 1.076,62
01.02.	01.02.	ADMINISTRAÇÃO LOCAL														
01.02.01.	93563U	ALMOXARIFE COM ENCARGOS COMPLEMENTARES	MÊS	5,00	R\$ 3.414,81	R\$ 17.074,05	19,61%	R\$ 3.348,36	14,50%	R\$ 2.475,11	8,64%	R\$ 1.475,45	44,11%	R\$ 7.531,57	13,14%	R\$ 2.243,54
01.02.02.	93567U	ENGENHEIRO CIVIL DE OBRA PLENO COM ENCARGOS COMPLEMENTARES	MÊS	5,00	R\$ 13.595,58	R\$ 67.977,90	19,61%	R\$ 13.331,02	14,50%	R\$ 9.854,32	8,64%	R\$ 5.874,29	44,11%	R\$ 29.985,89	13,14%	R\$ 8.932,33
01.02.03.	94295U	MESTRE DE OBRAS COM ENCARGOS COMPLEMENTARES	MÊS	5,00	R\$ 5.057,88	R\$ 25.289,40	19,61%	R\$ 4.959,46	14,50%	R\$ 3.666,04	8,64%	R\$ 2.185,37	44,11%	R\$ 11.155,46	13,14%	R\$ 3.323,04
01.02.04.	AD.88326U/SIN	VIGIA NOTURNO COM ENCARGOS COMPLEMENTARES	MÊS	10,00	R\$ 2.860,08	R\$ 28.600,80	19,61%	R\$ 5.608,85	14,50%	R\$ 4.146,07	8,64%	R\$ 2.471,53	44,11%	R\$ 12.616,16	13,14%	R\$ 3.758,16
01.02.05.	AD.88326U-1/SIN	VIGIA DIURNO COM ENCARGOS COMPLEMENTARES - EXPEDIENTE: FINAIS DE SEMANA E FERIADOS	MÊS	5,00	R\$ 1.589,01	R\$ 7.945,05	19,61%	R\$ 1.558,08	14,50%	R\$ 1.151,74	8,64%	R\$ 686,56	44,11%	R\$ 3.504,65	13,14%	R\$ 1.043,98
01.03.	01.03.	CONSUMOS														
01.03.01.	01.03.01	CONSUMOS GERAIS DAS CONCESSIONÁRIAS														
01.03.01.01.	CMP.000047	CONSUMO DE ENERGIA ELÉTRICA	MÊS	5,00	R\$ 370,00	R\$ 1.850,00	19,61%	R\$ 362,80	14,50%	R\$ 268,18	8,64%	R\$ 159,86	44,11%	R\$ 816,05	13,14%	R\$ 243,09
01.03.01.02.	CMP.000058	TELEFONE	MÊS	5,00	R\$ 250,00	R\$ 1.250,00	19,61%	R\$ 245,13	14,50%	R\$ 181,20	8,64%	R\$ 108,01	44,11%	R\$ 551,39	13,14%	R\$ 164,25
01.03.01.03.	CMP.000081	CONSUMO DE ÁGUA	MÊS	5,00	R\$ 667,75	R\$ 3.338,75	19,61%	R\$ 654,75	14,50%	R\$ 483,99	8,64%	R\$ 288,51	44,11%	R\$ 1.472,76	13,14%	R\$ 438,71
01.03.02.	01.03.02	MATERIAIS DE CONSUMO														
01.03.02.01.	CMP.000084	MATERIAL DE ESCRITÓRIO PARA ADMINISTRAÇÃO	MÊS	5,00	R\$ 225,00	R\$ 1.125,00	19,61%	R\$ 220,62	14,50%	R\$ 163,08	8,64%	R\$ 97,21	44,11%	R\$ 496,25	13,14%	R\$ 147,82
01.03.02.02.	CMP.000085	MATERIAL DE LIMPEZA / HIGIENE	MÊS	5,00	R\$ 150,00	R\$ 750,00	19,61%	R\$ 147,08	14,50%	R\$ 108,72	8,64%	R\$ 64,81	44,11%	R\$ 330,83	13,14%	R\$ 98,55
01.04.	01.04.	INSTALAÇÕES PROVISÓRIAS														
01.04.01.	01.04.01	CANTEIRO DE OBRAS														
01.04.01.01.	02.101.000006.SE	Portão para tapume em chapa de madeira compensada resinada #10 mm, 2 folhas, largura 3 m e altura 2 m (INS.SIN.)	UN	1,00	R\$ 678,55	R\$ 678,55	100,00%	R\$ 678,55	0,00%	R\$ -	0,00%	R\$ -	0,00%	R\$ -	0,00%	R\$ -
01.04.01.02.	74209/1U	PLACA DE OBRA EM CHAPA DE AÇO GALVANIZADO	M2	2,50	R\$ 405,06	R\$ 1.012,65	100,00%	R\$ 1.012,65	0,00%	R\$ -	0,00%	R\$ -	0,00%	R\$ -	0,00%	R\$ -
01.04.01.03.	74220/1U	TAPUME DE CHAPA DE MADEIRA COMPENSADA, E= 6MM, COM PINTURA A CAL E REAPROVEITAMENTO DE 2X	M2	30,17	R\$ 61,18	R\$ 1.845,80	100,00%	R\$ 1.845,80	0,00%	R\$ -	0,00%	R\$ -	0,00%	R\$ -	0,00%	R\$ -
01.04.01.04.	85424U	ISOLAMENTO DE OBRA COM TELA PLÁSTICA COM MALHA DE 5MM E ESTRUTURA DE MADEIRA PONTALETEADA	M2	115,26	R\$ 21,65	R\$ 2.495,37	100,00%	R\$ 2.495,37	0,00%	R\$ -	0,00%	R\$ -	0,00%	R\$ -	0,00%	R\$ -
01.04.01.05.	93214U	EXECUÇÃO DE RESERVATÓRIO ELEVADO DE ÁGUA (1000 LITROS) EM CANTEIRO DE OBRA, APOIADO EM ESTRUTURA DE MADEIRA. AF_02/2016	UN	1,00	R\$ 1.277,46	R\$ 1.277,46	100,00%	R\$ 1.277,46	0,00%	R\$ -	0,00%	R\$ -	0,00%	R\$ -	0,00%	R\$ -
01.04.01.06.	93582U	EXECUÇÃO DE CENTRAL DE ARMADURA EM CANTEIRO DE OBRA, NÃO INCLUSO MOBILIÁRIO E EQUIPAMENTOS. AF_04/2016	M2	6,00	R\$ 187,30	R\$ 1.123,80	100,00%	R\$ 1.123,80	0,00%	R\$ -	0,00%	R\$ -	0,00%	R\$ -	0,00%	R\$ -
01.04.01.07.	93583U	EXECUÇÃO DE CENTRAL DE FÓRMAS, PRODUÇÃO DE ARGAMASSA OU CONCRETO EM CANTEIRO DE OBRA, NÃO INCLUSO MOBILIÁRIO E EQUIPAMENTOS. AF_04/2016	M2	12,00	R\$ 354,93	R\$ 4.259,16	100,00%	R\$ 4.259,16	0,00%	R\$ -	0,00%	R\$ -	0,00%	R\$ -	0,00%	R\$ -
01.04.01.08.	CMP.000100	RESTAURO DE ALMOXARIFADO EM CANTEIRO DE OBRA EM CHAPA DE MADEIRA COMPENSADA.	M2		R\$ 143,95		0,00%	R\$ -	0,00%	R\$ -	0,00%	R\$ -	0,00%	R\$ -	0,00%	R\$ -
01.04.01.09.	CMP.000101	RESTAURO DE DEPÓSITO EM CANTEIRO DE OBRA EM CHAPA DE MADEIRA COMPENSADA, NÃO INCLUSO MOBILIÁRIO.	M2		R\$ 103,51		0,00%	R\$ -	0,00%	R\$ -	0,00%	R\$ -	0,00%	R\$ -	0,00%	R\$ -
01.04.01.10.	CMP.000102	RESTAURO DE ESCRITÓRIO EM CANTEIRO DE OBRA EM CHAPA DE MADEIRA COMPENSADA, NÃO INCLUSO MOBILIÁRIO E EQUIPAMENTOS.	M2		R\$ 194,25		0,00%	R\$ -	0,00%	R\$ -	0,00%	R\$ -	0,00%	R\$ -	0,00%	R\$ -
01.04.01.11.	CMP.000103	RESTAURO DE REFEITÓRIO EM CANTEIRO DE OBRA EM CHAPA DE MADEIRA COMPENSADA, NÃO INCLUSO MOBILIÁRIO E EQUIPAMENTOS.	M2		R\$ 107,01		0,00%	R\$ -	0,00%	R\$ -	0,00%	R\$ -	0,00%	R\$ -	0,00%	R\$ -

## TRIBUNAL REGIONAL DO TRABALHO DA 19ª REGIÃO

TOMADA DE PREÇOS Nº 001/2018

**CRONOGRAMA FÍSICO FINANCEIRO**

WALTER LOPES ENGENHARIA

OBJETO: CONSTRUÇÃO DA SEDE DA VARA DO TRABALHO DE CORURUPE, SITUADA NA AL 101-SUL, KM 98, BAIRRO ALTO CRUZEIRO, DISTRITO INDUSTRIAL, CORURUPE – AL.



## LEGENDA

Itens pagos proporcionalmente à execução da obra

Serviços suprimidos que não retornarão à planilha orçamentária

Serviços suprimidos com necessidade de retornar à planilha orçamentária

							ETAPA 01		ETAPA 02		ETAPA 03		ETAPA 04		ETAPA 05	
ITEM	CÓDIGO	DESCRIÇÃO	UND	QT	\$ UNIT	\$ TOTAL	%	\$ TOTAL	%	\$ TOTAL	%	\$ TOTAL	%	\$ TOTAL	%	\$ TOTAL
01.04.01.12.	CMP.000104	RESTAURO DE SANITÁRIO E VESTIÁRIO EM CANTEIRO DE OBRA EM CHAPA DE MADEIRA COMPENSADA, NÃO INCLUSO MOBILIÁRIO.	M2		R\$ 127,77		0,00%	R\$ -	0,00%	R\$ -	0,00%	R\$ -	0,00%	R\$ -	0,00%	R\$ -
01.04.02.	01.04.02	LIGAÇÕES PROVISÓRIAS														
01.04.02.01.	41598U	ENTRADA PROVISORIA DE ENERGIA ELETRICA AEREA TRIFASICA 40A EM POSTE MADEIRA	UN	1,00	R\$ 1.706,32	R\$ 1.706,32	100,00%	R\$ 1.706,32	0,00%	R\$ -	0,00%	R\$ -	0,00%	R\$ -	0,00%	R\$ -
01.05.	01.05.	LIMPEZA DA OBRA														
01.05.01.	06191/ORSE	Limpeza de ruas (varrição e remoção de entulhos)	M2	403,30	R\$ 0,41	R\$ 165,35	100,00%	R\$ 165,35	0,00%	R\$ -	0,00%	R\$ -	0,00%	R\$ -	0,00%	R\$ -
01.05.02.	72887U	TRANSPORTE COMERCIAL COM CAMINHAO BASCULANTE 6 M3, RODOVIA PAVIMENTADA	M3XKM	2440,00	R\$ 1,15	R\$ 2.806,00	19,61%	R\$ 550,27	14,50%	R\$ 406,76	8,64%	R\$ 242,47	44,11%	R\$ 1.237,76	13,14%	R\$ 368,71
01.05.03.	72897U	CARGA MANUAL DE ENTULHO EM CAMINHAO BASCULANTE 6 M3	M3	61,00	R\$ 18,95	R\$ 1.155,95	19,61%	R\$ 226,69	14,50%	R\$ 167,57	8,64%	R\$ 99,89	44,11%	R\$ 509,90	13,14%	R\$ 151,89
01.05.04.	73948/16U	LIMPEZA MANUAL DO TERRENO (C/ RASPAGEM SUPERFICIAL)	M2	1652,24	R\$ 3,61	R\$ 5.964,58	100,00%	R\$ 5.964,58	0,00%	R\$ -	0,00%	R\$ -	0,00%	R\$ -	0,00%	R\$ -
<b>SUBTOTAL (ITEM):</b>						<b>R\$ 181.865,01</b>		<b>R\$ 52.838,60</b>		<b>R\$ 23.072,78</b>		<b>R\$ 13.753,96</b>		<b>R\$ 70.208,67</b>		<b>R\$ 21.990,69</b>
02.	02.	SERVIÇOS PRELIMINARES														
02.01.	02.01	DEMOLIÇÕES														
02.01.01.	73899/2U	DEMOLICAO DE ALVENARIA DE TIJOLOS FURADOS S/REAPROVEITAMENTO	M3	13,13	R\$ 85,08	R\$ 1.117,10	50,00%	R\$ 558,55	50,00%	R\$ 558,55	0,00%	R\$ -	0,00%	R\$ -	0,00%	R\$ -
02.02.	02.02.	LIMPEZA DE ARMADURA														
02.02.01.	CMP.000119	RECUPERAÇÃO SUPERFICIAL DE ARMADURA ATRAVES DE ESCOVAÇÃO, INCLUSO DESMOTAGEM E MONTAGEM DOS ESTRIBOS.	M	393,18	R\$ 1,68	R\$ 660,54	99,99%	R\$ 652,95	0,00%	R\$ -	0,00%	R\$ -	0,01%	R\$ 7,59	0,00%	R\$ -
<b>SUBTOTAL (ITEM):</b>						<b>R\$ 1.777,64</b>		<b>R\$ 1.211,50</b>		<b>R\$ 558,55</b>		<b>R\$ -</b>		<b>R\$ 7,59</b>		<b>R\$ -</b>
03.	03.	MOVIMENTO DE TERRA														
03.01.	72887U	TRANSPORTE COMERCIAL COM CAMINHAO BASCULANTE 6 M3, RODOVIA PAVIMENTADA	M3XKM	9322,40	R\$ 1,15	R\$ 10.720,76	19,61%	R\$ 2.102,42	14,50%	R\$ 1.554,12	8,64%	R\$ 926,43	44,11%	R\$ 4.729,05	13,14%	R\$ 1.408,71
03.02.	94319U	ATERRO MANUAL DE VALAS COM SOLO ARGILO-ARENOSO E COMPACTAÇÃO MECANIZADA. AF_05/2016	M3	233,06	R\$ 35,17	R\$ 8.196,72	0,00%	R\$ -	0,00%	R\$ -	100,00%	R\$ 8.196,72	0,00%	R\$ -	0,00%	R\$ -
<b>SUBTOTAL (ITEM):</b>						<b>R\$ 18.917,48</b>		<b>R\$ 2.102,42</b>		<b>R\$ 1.554,12</b>		<b>R\$ 926,43</b>		<b>R\$ 12.925,77</b>		<b>R\$ 1.408,71</b>
04.	04.	INFRA-ESTRUTURA (RESERVATÓRIO INFERIOR)														
04.01.	04.01.	ESCAVAÇÃO E PREENCHIMENTO														
04.01.01.	04997/ORSE	Preparo e execução de solo-cimento traço 1:12 (cimento/arenoso), com compactação e espalhamento, para suporte de fundações, inclusive cimento exclusive arenoso	M3	4,99	R\$ 169,81	R\$ 847,35	100,00%	R\$ 847,35	0,00%	R\$ -	0,00%	R\$ -	0,00%	R\$ -	0,00%	R\$ -
04.01.02.	93358U	ESCAVAÇÃO MANUAL DE VALAS. AF_03/2016	M3	26,44	R\$ 59,63	R\$ 1.576,61	100,00%	R\$ 1.576,61	0,00%	R\$ -	0,00%	R\$ -	0,00%	R\$ -	0,00%	R\$ -
04.02.	04.02.	BASE														
04.02.01.	74157/4U	LANCAMENTO/APLICACAO MANUAL DE CONCRETO EM FUNDACOES	M3	0,55	R\$ 100,46	R\$ 55,25	100,00%	R\$ 55,25	0,00%	R\$ -	0,00%	R\$ -	0,00%	R\$ -	0,00%	R\$ -
04.02.02.	85662U	ARMAÇAO EM TELA DE ACO SOLDADA NERVURADA Q-92, ACO CA-60, 4,2MM, MALHA 15X15CM	M2	5,52	R\$ 13,71	R\$ 75,67	100,00%	R\$ 75,67	0,00%	R\$ -	0,00%	R\$ -	0,00%	R\$ -	0,00%	R\$ -
04.02.03.	94964U	CONCRETO FCK = 20MPa, TRAÇO 1:2,7:3 (CIMENTO/ AREIA MÉDIA/ BRITA 1) - PREPARO MECÂNICO COM BETONEIRA 400 L. AF_07/2016	M3	0,55	R\$ 355,36	R\$ 195,44	100,00%	R\$ 195,44	0,00%	R\$ -	0,00%	R\$ -	0,00%	R\$ -	0,00%	R\$ -
04.02.04.	95241U	LASTRO DE CONCRETO, E = 5 CM, PREPARO MECÂNICO, INCLUSOS LANÇAMENTO E ADENSAMENTO. AF_07_2016	M2	5,52	R\$ 22,60	R\$ 124,75	100,00%	R\$ 124,75	0,00%	R\$ -	0,00%	R\$ -	0,00%	R\$ -	0,00%	R\$ -
04.03.	04.03.	LAJE SUPERIOR														
04.03.01.	92509U	MONTAGEM E DESMONTAGEM DE FÓRMA DE LAJE MACIÇA COM ÁREA MÉDIA MENOR OU IGUAL A 20 M²; PÉ-DIREITO SIMPLES, EM CHAPA DE MADEIRA COMPENSADA RESINADA, 2 UTILIZAÇÕES. AF_12/2015	M2	23,06	R\$ 44,45	R\$ 1.025,01	100,00%	R\$ 1.025,01	0,00%	R\$ -	0,00%	R\$ -	0,00%	R\$ -	0,00%	R\$ -

## TRIBUNAL REGIONAL DO TRABALHO DA 19ª REGIÃO

TOMADA DE PREÇOS Nº 001/2018

**CRONOGRAMA FÍSICO FINANCEIRO**

WALTER LOPES ENGENHARIA

OBJETO: CONSTRUÇÃO DA SEDE DA VARA DO TRABALHO DE CORUIPE, SITUADA NA AL 101-SUL, KM 98, BAIRRO ALTO CRUZEIRO, DISTRITO INDUSTRIAL, CORUIPE – AL.



## LEGENDA

Itens pagos proporcionalmente à execução da obra

Serviços suprimidos que não retornarão à planilha orçamentária

Serviços suprimidos com necessidade de retornar à planilha orçamentária

							ETAPA 01		ETAPA 02		ETAPA 03		ETAPA 04		ETAPA 05	
ITEM	CÓDIGO	DESCRIÇÃO	UND	QT	\$ UNIT	\$ TOTAL	%	\$ TOTAL	%	\$ TOTAL	%	\$ TOTAL	%	\$ TOTAL	%	\$ TOTAL
04.03.02.	92785U	ARMAÇÃO DE LAJE DE UMA ESTRUTURA CONVENCIONAL DE CONCRETO ARMADO EM UMA EDIFICAÇÃO TÉRREA OU SOBRADO UTILIZANDO AÇO CA-50 DE 6.3 MM - MONTAGEM. AF_12/2015_P	KG	241,89	R\$ 7,41	R\$ 1.792,40	100,00%	R\$ 1.792,40	0,00%	R\$ -	0,00%	R\$ -	0,00%	R\$ -	0,00%	R\$ -
04.03.03.	AD.92741U/SIN	CONCRETAGEM DE VIGAS E LAJES, FCK=25 MPA, PARA QUALQUER TIPO DE LAJE COM BALDES EM EDIFICAÇÃO TÉRREA, COM ÁREA MÉDIA DE LAJES MENOR OU IGUAL A 20 M² - LANÇAMENTO, ADENSAMENTO E ACABAMENTO. AF_12/2015	M3	3,46	R\$ 586,95	R\$ 2.028,49	100,00%	R\$ 2.028,49	0,00%	R\$ -	0,00%	R\$ -	0,00%	R\$ -	0,00%	R\$ -
<b>SUBTOTAL (ITEM):</b>						<b>R\$ 7.720,97</b>		<b>R\$ 7.720,97</b>		<b>R\$ -</b>		<b>R\$ -</b>		<b>R\$ -</b>		<b>R\$ -</b>
<b>05.</b>	<b>05.</b>	<b>SUPRA-ESTRUTURA</b>														
<b>05.01.</b>	<b>05.01.</b>	<b>VIGAS E LAJES</b>														
05.01.01.	11108/ORSE	Ensaio - Resistência à compressão axial, por corpo de prova	UN	30,00	R\$ 8,75	R\$ 262,50	0,00%	R\$ -	0,00%	R\$ -	0,00%	R\$ -	100,00%	R\$ 262,50	0,00%	R\$ -
05.01.02.	74202/2U	LAJE PRE-MOLDADA P/PISO, SOBRECARGA 200KG/M2, VAOS ATE 3,50M/E=8CM, CLAJOTAS E CAP/C/CONC FCK=20MPA, 4CM, INTER-EIXO 38CM, C/ESCORAMENTO (REAPR.3X) E FERRAGEM NEGATIVA	M2	12,02	R\$ 86,81	R\$ 1.043,45	0,00%	R\$ -	0,00%	R\$ -	100,00%	R\$ 1.043,45	0,00%	R\$ -	0,00%	R\$ -
05.01.03.	92456U	MONTAGEM E DESMONTAGEM DE FÔRMA DE VIGA, ESCORAMENTO METÁLICO, PÉ-DIREITO SIMPLES, EM CHAPA DE MADEIRA RESINADA, 4 UTILIZAÇÕES. AF_12/2015	M2	49,56	R\$ 96,42	R\$ 4.778,57	100,00%	R\$ 4.778,57	0,00%	R\$ -	0,00%	R\$ -	0,00%	R\$ -	0,00%	R\$ -
05.01.04.	92509U	MONTAGEM E DESMONTAGEM DE FÔRMA DE LAJE MACIÇA COM ÁREA MÉDIA MENOR OU IGUAL A 20 M². PÉ-DIREITO SIMPLES, EM CHAPA DE MADEIRA COMPENSADA RESINADA, 2 UTILIZAÇÕES. AF_12/2015	M2	114,46	R\$ 44,45	R\$ 5.087,74	100,00%	R\$ 5.087,74	0,00%	R\$ -	0,00%	R\$ -	0,00%	R\$ -	0,00%	R\$ -
05.01.05.	92785U	ARMAÇÃO DE LAJE DE UMA ESTRUTURA CONVENCIONAL DE CONCRETO ARMADO EM UMA EDIFICAÇÃO TÉRREA OU SOBRADO UTILIZANDO AÇO CA-50 DE 6.3 MM - MONTAGEM. AF_12/2015_P	KG	366,34	R\$ 7,41	R\$ 2.714,57	100,00%	R\$ 2.714,57	0,00%	R\$ -	0,00%	R\$ -	0,00%	R\$ -	0,00%	R\$ -
05.01.06.	92786U	ARMAÇÃO DE LAJE DE UMA ESTRUTURA CONVENCIONAL DE CONCRETO ARMADO EM UMA EDIFICAÇÃO TÉRREA OU SOBRADO UTILIZANDO AÇO CA-50 DE 8.0 MM - MONTAGEM. AF_12/2015_P	KG	107,47	R\$ 10,32	R\$ 1.109,09	100,00%	R\$ 1.109,09	0,00%	R\$ -	0,00%	R\$ -	0,00%	R\$ -	0,00%	R\$ -
05.01.07.	92787U	ARMAÇÃO DE LAJE DE UMA ESTRUTURA CONVENCIONAL DE CONCRETO ARMADO EM UMA EDIFICAÇÃO TÉRREA OU SOBRADO UTILIZANDO AÇO CA-50 DE 10.0 MM - MONTAGEM. AF_12/2015_P	KG	485,77	R\$ 8,06	R\$ 3.915,30	100,00%	R\$ 3.915,30	0,00%	R\$ -	0,00%	R\$ -	0,00%	R\$ -	0,00%	R\$ -
05.01.08.	AD.92456U/SIN	MONTAGEM E DESMONTAGEM DE FÔRMA DE VIGA, EXCLUSIVE ESCORAMENTO, PÉ-DIREITO SIMPLES, EM CHAPA DE MADEIRA RESINADA, 4 UTILIZAÇÕES.	M2	134,02	R\$ 63,11	R\$ 8.458,00	100,00%	R\$ 8.458,00	0,00%	R\$ -	0,00%	R\$ -	0,00%	R\$ -	0,00%	R\$ -
05.01.09.	AD.92741U/SIN	CONCRETAGEM DE VIGAS E LAJES, FCK=25 MPA, PARA QUALQUER TIPO DE LAJE COM BALDES EM EDIFICAÇÃO TÉRREA, COM ÁREA MÉDIA DE LAJES MENOR OU IGUAL A 20 M² - LANÇAMENTO, ADENSAMENTO E ACABAMENTO. AF_12/2015	M3	30,26	R\$ 586,95	R\$ 17.761,10	60,00%	R\$ 10.656,66	30,00%	R\$ 5.328,33	10,00%	R\$ 1.776,11	0,00%	R\$ -	0,00%	R\$ -
<b>05.02.</b>	<b>05.02.</b>	<b>PILARETES E CINTAS DO PLATIBANDA</b>														
05.02.01.	92418U	MONTAGEM E DESMONTAGEM DE FÔRMA DE PILARES RETANGULARES E ESTRUTURAS SIMILARES COM ÁREA MÉDIA DAS SEÇÕES MENOR OU IGUAL A 0,25 M². PÉ-DIREITO SIMPLES, EM CHAPA DE MADEIRA COMPENSADA RESINADA, 4 UTILIZAÇÕES. AF_12/2015	M2	14,67	R\$ 68,18	R\$ 1.000,20	0,00%	R\$ -	100,00%	R\$ 1.000,20	0,00%	R\$ -	0,00%	R\$ -	0,00%	R\$ -
05.02.02.	93204U	CINTA DE AMARRAÇÃO DE ALVENARIA MOLDADA IN LOCO EM CONCRETO. AF_03/2016	M	126,74	R\$ 35,13	R\$ 4.452,37	0,00%	R\$ -	100,00%	R\$ 4.452,37	0,00%	R\$ -	0,00%	R\$ -	0,00%	R\$ -
05.02.03.	AD.92718U/SIN	CONCRETAGEM DE PILARES, FCK = 15 MPA, COM USO DE BALDES EM EDIFICAÇÃO COM SEÇÃO MÉDIA DE PILARES MENOR OU IGUAL A 0,25 M² - LANÇAMENTO, ADENSAMENTO E ACABAMENTO. AF_12/2015	M3	1,19	R\$ 513,27	R\$ 610,79	0,00%	R\$ -	100,00%	R\$ 610,79	0,00%	R\$ -	0,00%	R\$ -	0,00%	R\$ -

## TRIBUNAL REGIONAL DO TRABALHO DA 19ª REGIÃO

TOMADA DE PREÇOS Nº 001/2018

**CRONOGRAMA FÍSICO FINANCEIRO**

WALTER LOPES ENGENHARIA

OBJETO: CONSTRUÇÃO DA SEDE DA VARA DO TRABALHO DE CORURUPE, SITUADA NA AL 101-SUL, KM 98, BAIRRO ALTO CRUZEIRO, DISTRITO INDUSTRIAL, CORURUPE – AL.



## LEGENDA

Itens pagos proporcionalmente à execução da obra

Serviços suprimidos que não retornarão à planilha orçamentária

Serviços suprimidos com necessidade de retornar à planilha orçamentária

							ETAPA 01		ETAPA 02		ETAPA 03		ETAPA 04		ETAPA 05	
ITEM	CÓDIGO	DESCRIÇÃO	UND	QT	\$ UNIT	\$ TOTAL	%	\$ TOTAL	%	\$ TOTAL	%	\$ TOTAL	%	\$ TOTAL	%	\$ TOTAL
05.02.04.	CMP.000096	CINTA DE AMARRAÇÃO DE ALVENARIA MOLDADA IN LOCO EM CONCRETO 29X15 CM	M	42,09	R\$ 59,66	R\$ 2.511,08	0,00%	R\$ -	100,00%	R\$ 2.511,08	0,00%	R\$ -	0,00%	R\$ -	0,00%	R\$ -
05.03.	05.03.	PILARETES E CINTAS DO MURO EXTERNO														
05.03.01.	92418U	MONTAGEM E DESMONTAGEM DE FÔRMA DE PILARES RETANGULARES E ESTRUTURAS SIMILARES COM ÁREA MÉDIA DAS SEÇÕES MENOR OU IGUAL A 0,25 M², PÉ-DIREITO SIMPLES, EM CHAPA DE MADEIRA COMPENSADA RESINADA, 4 UTILIZAÇÕES. AF_12/2015	M2	1,50	R\$ 68,18	R\$ 102,27	0,00%	R\$ -	0,00%	R\$ -	0,00%	R\$ -	100,00%	R\$ 102,27	0,00%	R\$ -
05.03.02.	92776U	ARMAÇÃO DE PILAR OU VIGA DE UMA ESTRUTURA CONVENCIONAL DE CONCRETO ARMADO EM UMA EDIFICAÇÃO TÉRREA OU SOBRADO UTILIZANDO AÇO CA-50 DE 6,3 MM - MONTAGEM. AF_12/2015	KG	5,12	R\$ 12,48	R\$ 63,89	0,00%	R\$ -	0,00%	R\$ -	0,00%	R\$ -	100,00%	R\$ 63,89	0,00%	R\$ -
05.03.03.	92777U	ARMAÇÃO DE PILAR OU VIGA DE UMA ESTRUTURA CONVENCIONAL DE CONCRETO ARMADO EM UMA EDIFICAÇÃO TÉRREA OU SOBRADO UTILIZANDO AÇO CA-50 DE 8,0 MM - MONTAGEM. AF_12/2015	KG	9,48	R\$ 10,88	R\$ 103,14	0,00%	R\$ -	0,00%	R\$ -	0,00%	R\$ -	100,00%	R\$ 103,14	0,00%	R\$ -
05.03.04.	93204U	CINTA DE AMARRAÇÃO DE ALVENARIA MOLDADA IN LOCO EM CONCRETO. AF_03/2016	M	6,50	R\$ 35,13	R\$ 228,34	0,00%	R\$ -	0,00%	R\$ -	0,00%	R\$ -	100,00%	R\$ 228,34	0,00%	R\$ -
05.03.05.	AD.92718U/SIN	CONCRETAGEM DE PILARES, FCK = 15 MPA, COM USO DE BALDES EM EDIFICAÇÃO COM SEÇÃO MÉDIA DE PILARES MENOR OU IGUAL A 0,25 M² - LANÇAMENTO, ADENSAMENTO E ACABAMENTO. AF_12/2015	M3	0,11	R\$ 513,27	R\$ 56,45	0,00%	R\$ -	0,00%	R\$ -	0,00%	R\$ -	100,00%	R\$ 56,45	0,00%	R\$ -
05.04.	05.04	ALVENARIA ESTRUTURAL														
05.04.01.	89453U	ALVENARIA DE BLOCOS DE CONCRETO ESTRUTURAL 14X19X39 CM, (ESPESSURA 14 CM), FBK = 4,5 MPA, PARA PAREDES COM ÁREA LÍQUIDA MENOR QUE 6M², SEM VÃOS, UTILIZANDO PALHETA. AF_12/2014	M2	14,62	R\$ 64,60	R\$ 944,45	0,00%	R\$ -	0,00%	R\$ -	100,00%	R\$ 944,45	0,00%	R\$ -	0,00%	R\$ -
05.04.02.	89993U	GRAUTEAMENTO VERTICAL EM ALVENARIA ESTRUTURAL. AF_01/2015	M3	0,12	R\$ 671,20	R\$ 80,54	0,00%	R\$ -	0,00%	R\$ -	100,00%	R\$ 80,54	0,00%	R\$ -	0,00%	R\$ -
05.04.03.	89995U	GRAUTEAMENTO DE CINTA SUPERIOR OU DE VERGA EM ALVENARIA ESTRUTURAL. AF_01/2015	M3	0,21	R\$ 645,41	R\$ 135,53	0,00%	R\$ -	0,00%	R\$ -	100,00%	R\$ 135,53	0,00%	R\$ -	0,00%	R\$ -
05.04.04.	89996U	ARMAÇÃO VERTICAL DE ALVENARIA ESTRUTURAL; DIÂMETRO DE 10,0 MM. AF_01/2015	KG	8,05	R\$ 7,38	R\$ 59,40	0,00%	R\$ -	0,00%	R\$ -	100,00%	R\$ 59,40	0,00%	R\$ -	0,00%	R\$ -
05.04.05.	89998U	ARMAÇÃO DE CINTA DE ALVENARIA ESTRUTURAL; DIÂMETRO DE 10,0 MM. AF_01/2015	KG	8,76	R\$ 7,01	R\$ 61,40	0,00%	R\$ -	0,00%	R\$ -	100,00%	R\$ 61,40	0,00%	R\$ -	0,00%	R\$ -
<b>SUBTOTAL (ITEM):</b>						<b>R\$ 55.540,17</b>		<b>R\$ 36.719,93</b>		<b>R\$ 13.902,77</b>		<b>R\$ 4.100,88</b>		<b>R\$ 816,59</b>		<b>R\$ -</b>
06.	06.	PAREDES E PAINÉIS														
06.01.	73937/5U	COBOGO DE CONCRETO (ELEMENTO VAZADO), 10X29X39CM ABERTURA COM VIDRO, ASSENTADO COM ARGAMASSA TRACO 1:4 (CIMENTO E AREIA MEDIA NAO PENEIRADA)	M2	2,62	R\$ 230,71	R\$ 604,46	0,00%	R\$ -	0,00%	R\$ -	100,00%	R\$ 604,46	0,00%	R\$ -	0,00%	R\$ -
06.02.	87495U	ALVENARIA DE VEDAÇÃO DE BLOCOS CERÂMICOS FURADOS NA HORIZONTAL DE 9X19X19CM (ESPESSURA 9CM) DE PAREDES COM ÁREA LÍQUIDA MENOR QUE 6M² SEM VÃOS E ARGAMASSA DE ASSENTAMENTO COM PREPARO EM BETONEIRA. AF_06/2014	M2	203,26	R\$ 48,63	R\$ 9.884,53	0,00%	R\$ -	100,00%	R\$ 9.884,53	0,00%	R\$ -	0,00%	R\$ -	0,00%	R\$ -
06.03.	87501U	ALVENARIA DE VEDAÇÃO DE BLOCOS CERÂMICOS FURADOS NA HORIZONTAL DE 14X9X19CM (ESPESSURA 14CM, BLOCO DEITADO) DE PAREDES COM ÁREA LÍQUIDA MENOR QUE 6M² SEM VÃOS E ARGAMASSA DE ASSENTAMENTO COM PREPARO EM BETONEIRA. AF_06/2014	M2	6,81	R\$ 125,15	R\$ 852,27	0,00%	R\$ -	100,00%	R\$ 852,27	0,00%	R\$ -	0,00%	R\$ -	0,00%	R\$ -

## TRIBUNAL REGIONAL DO TRABALHO DA 19ª REGIÃO

TOMADA DE PREÇOS Nº 001/2018

**CRONOGRAMA FÍSICO FINANCEIRO**

WALTER LOPES ENGENHARIA

OBJETO: CONSTRUÇÃO DA SEDE DA VARA DO TRABALHO DE CORUIPE, SITUADA NA AL 101-SUL, KM 98, BAIRRO ALTO CRUZEIRO, DISTRITO INDUSTRIAL, CORUIPE – AL.



## LEGENDA

Itens pagos proporcionalmente à execução da obra

Serviços suprimidos que não retornarão à planilha orçamentária

Serviços suprimidos com necessidade de retornar à planilha orçamentária

							ETAPA 01		ETAPA 02		ETAPA 03		ETAPA 04		ETAPA 05	
ITEM	CÓDIGO	DESCRIÇÃO	UND	QT	\$ UNIT	\$ TOTAL	%	\$ TOTAL	%	\$ TOTAL	%	\$ TOTAL	%	\$ TOTAL	%	\$ TOTAL
06.04.	AD.06.002.000050	Parede simples drywall - composta por perfis guias e montantes em aço galvanizado, com uma chapa de gesso em cada face, esp. de 73 a 115 mm, pé direito de 2,5 m, montantes simples a cada 600 mm, e banda acústica, Gypsum ou equiv. técnico	M2	33,80	R\$ 65,00	R\$ 2.197,00	0,00%	R\$ -	0,00%	R\$ -	0,00%	R\$ -	100,00%	R\$ 2.197,00	0,00%	R\$ -
<b>SUBTOTAL (ITEM):</b>						<b>R\$ 13.538,26</b>		<b>R\$ -</b>		<b>R\$ 10.736,80</b>		<b>R\$ 604,46</b>		<b>R\$ 2.197,00</b>		<b>R\$ -</b>
<b>07.</b>	<b>07.</b>	<b>COBERTA</b>														
07.01.	07.01.	ESTRUTURA METÁLICA E APOIOS EM CONCRETO ARMADO														
07.01.01.	92580U	TRAMA DE AÇO COMPOSTA POR TERÇAS PARA TELHADOS DE ATÉ 2 ÁGUAS PARA TELHA ONDULADA DE FIBROCIMENTO, METÁLICA, PLÁSTICA OU TERMOACÚSTICA, INCLUSO TRANSPORTE VERTICAL. AF_12/2015	M2	309,47	R\$ 29,61	R\$ 9.163,40	0,00%	R\$ -	100,00%	R\$ 9.163,40		R\$ -	0,00%	R\$ -	0,00%	R\$ -
07.01.02.	92602U/CAD.TÉC.	FABRICAÇÃO E INSTALAÇÃO DE MEIA TESOURA EM AÇO, VÃO DE 3 M, PARA TELHA ONDULADA DE FIBROCIMENTO, METÁLICA, PLÁSTICA OU TERMOACÚSTICA, INCLUSO IÇAMENTO.. AF_12/2015	UN	3,00	R\$ 459,27	R\$ 1.377,81	0,00%	R\$ -	100,00%	R\$ 1.377,81		R\$ -	0,00%	R\$ -	0,00%	R\$ -
07.01.03.	92604U/CAD.TÉC.	FABRICAÇÃO E INSTALAÇÃO DE MEIA TESOURA EM AÇO, VÃO DE 4 M, PARA TELHA ONDULADA DE FIBROCIMENTO, METÁLICA, PLÁSTICA OU TERMOACÚSTICA, INCLUSO IÇAMENTO. AF_12/2015	UN	10,00	R\$ 532,23	R\$ 5.322,30	0,00%	R\$ -	100,00%	R\$ 5.322,30		R\$ -	0,00%	R\$ -	0,00%	R\$ -
07.01.04.	92608U/CAD.TÉC.	FABRICAÇÃO E INSTALAÇÃO DE MEIA TESOURA EM AÇO, VÃO DE 6 M, PARA TELHA ONDULADA DE FIBROCIMENTO, METÁLICA, PLÁSTICA OU TERMOACÚSTICA, INCLUSO IÇAMENTO. AF_12/2015	UN	1,00	R\$ 745,03	R\$ 745,03	0,00%	R\$ -	100,00%	R\$ 745,03		R\$ -	0,00%	R\$ -	0,00%	R\$ -
07.01.05.	93194U	CONTRAVERGA PRÉ-MOLDADA PARA VÃOS DE ATÉ 1,5 M DE COMPRIMENTO. AF_03/2016	M	27,50	R\$ 26,07	R\$ 716,92	0,00%	R\$ -	0,00%	R\$ -	100,00%	R\$ 716,92	0,00%	R\$ -	0,00%	R\$ -
<b>07.02.</b>	<b>07.02.</b>	<b>TELHAMENTO</b>														
07.02.01.	AD.94216U/SIN	TELHAMENTO COM TELHA METÁLICA TERMOACÚSTICA, NÚCLEO EM POLIESTIRENO (EPS) E = 30 MM, FACE SUPERIOR EM TELHA TRAPEZOIDAL E FACE INFERIOR EM CHAPA PLANA, COM PRE-PINTURA NAS DUAS FACES, COM ATÉ 2 ÁGUAS, INCLUSO IÇAMENTO. AF_06/2016	M2	309,47	R\$ 160,77	R\$ 49.753,49	0,00%	R\$ -	0,00%	R\$ -	100,00%	R\$ 49.753,49	0,00%	R\$ -	0,00%	R\$ -
<b>07.03.</b>	<b>07.03.</b>	<b>CALHAS E RUFOS</b>														
07.03.01.	00298/ORSE	Calha em alvenaria / concreto, impermeabilizada c/ manta asfáltica (INS.DIV.)	M2	18,48	R\$ 172,23	R\$ 3.182,81	0,00%	R\$ -	100,00%	R\$ 3.182,81		R\$ -	0,00%	R\$ -	0,00%	R\$ -
07.03.02.	CMP.000078	RUFO DE CONCRETO ARMADO COM FCK=15MPA, L=40CM E H=5CM	M	153,08	R\$ 47,48	R\$ 7.268,23	0,00%	R\$ -	0,00%	R\$ -	0,00%	R\$ -	100,00%	R\$ 7.268,23	0,00%	R\$ -
<b>07.04.</b>	<b>07.04.</b>	<b>COBERTA DO ABRIGO DE GERADOR</b>														
07.04.01.	92566U	FABRICAÇÃO E INSTALAÇÃO DE ESTRUTURA PONTALETADA DE MADEIRA NÃO APARELHADA PARA TELHADOS COM ATÉ 2 ÁGUAS E PARA TELHA ONDULADA DE FIBROCIMENTO, METÁLICA, PLÁSTICA OU TERMOACÚSTICA, INCLUSO TRANSPORTE VERTICAL. AF_12/2015	M2	20,62	R\$ 17,81	R\$ 367,24	0,00%	R\$ -	0,00%	R\$ -	0,00%	R\$ -	100,00%	R\$ 367,24	0,00%	R\$ -
07.04.02.	94210U	TELHAMENTO COM TELHA ONDULADA DE FIBROCIMENTO E = 6 MM, COM RECOBRIMENTO LATERAL DE 1 1/4 DE ONDA PARA TELHADO COM INCLINAÇÃO MÁXIMA DE 10°, COM ATÉ 2 ÁGUAS, INCLUSO IÇAMENTO	M2	20,62	R\$ 50,58	R\$ 1.042,95	0,00%	R\$ -	0,00%	R\$ -	0,00%	R\$ -	100,00%	R\$ 1.042,95	0,00%	R\$ -
<b>SUBTOTAL (ITEM):</b>						<b>R\$ 78.940,18</b>		<b>R\$ -</b>		<b>R\$ 19.791,35</b>		<b>R\$ 50.470,41</b>		<b>R\$ 8.678,42</b>		<b>R\$ -</b>
<b>08.</b>	<b>08.</b>	<b>INSTALAÇÕES HIDRO-SANITÁRIAS</b>														
<b>08.01.</b>	<b>08.01.</b>	<b>INSTALAÇÕES HIDRÁULICAS</b>														
<b>08.01.01.</b>	<b>08.01.01</b>	<b>EQUIPAMENTOS</b>														
08.01.01.01.	9535U	CHUVEIRO ELÉTRICO COMUM CORPO PLÁSTICO TIPO DUCHA, FORNECIMENTO E INSTALAÇÃO	UN	3,00	R\$ 82,45	R\$ 247,35	0,00%	R\$ -	0,00%	R\$ -	0,00%	R\$ -	100,00%	R\$ 247,35	0,00%	R\$ -

**TRIBUNAL REGIONAL DO TRABALHO DA 19ª REGIÃO**

TOMADA DE PREÇOS Nº 001/2018

**CRONOGRAMA FÍSICO FINANCEIRO**

WALTER LOPES ENGENHARIA

OBJETO: CONSTRUÇÃO DA SEDE DA VARA DO TRABALHO DE CORUIPE, SITUADA NA AL 101-SUL, KM 98, BAIRRO ALTO CRUZEIRO, DISTRITO INDUSTRIAL, CORUIPE – AL.


**LEGENDA**

Itens pagos proporcionalmente à execução da obra

Serviços suprimidos que não retornarão à planilha orçamentária

Serviços suprimidos com necessidade de retornar à planilha orçamentária

							ETAPA 01		ETAPA 02		ETAPA 03		ETAPA 04		ETAPA 05	
ITEM	CÓDIGO	DESCRIÇÃO	UND	QT	\$ UNIT	\$ TOTAL	%	\$ TOTAL	%	\$ TOTAL	%	\$ TOTAL	%	\$ TOTAL	%	\$ TOTAL
08.01.02.	08.01.02	<b>TORNEIRAS, SIFÕES E VÁLVULAS</b>														
08.01.02.01.	09676/ORSE	Torneira de mesa com fechamento automático, linha Decamatic Eco, ref.1173.C, DECA ou similar (INS.DIV.)	UN	14,00	R\$ 324,71	R\$ 4.545,94	0,00%	R\$ -	0,00%	R\$ -	0,00%	R\$ -	0,00%	R\$ -	100,00%	R\$ 4.545,94
08.01.02.02.	86887U	ENGATE FLEXÍVEL EM INOX, 1/2" X 40CM - FORNECIMENTO E INSTALAÇÃO. AF_12/2013	UN	17,00	R\$ 32,28	R\$ 548,76	0,00%	R\$ -	0,00%	R\$ -	0,00%	R\$ -	0,00%	R\$ -	100,00%	R\$ 548,76
08.01.02.03.	86914U	TORNEIRA CROMADA 1/2" OU 3/4" PARA TANQUE, PADRÃO MÉDIO - FORNECIMENTO E INSTALAÇÃO. AF_12/2013	UN	7,00	R\$ 41,45	R\$ 290,15	0,00%	R\$ -	0,00%	R\$ -	0,00%	R\$ -	100,00%	R\$ 290,15	0,00%	R\$ -
08.01.02.04.	AD.09676/ORSE	TORNEIRA CROMADA COM ALAVANCA PARA PNE (NBR 9050), DOCOL - PRESSMATIC BENEFIT Ref. 490706 OU EQUIV. TÉCNICO	UN	3,00	R\$ 437,83	R\$ 1.313,49	0,00%	R\$ -	0,00%	R\$ -	0,00%	R\$ -	0,00%	R\$ -	100,00%	R\$ 1.313,49
08.01.02.05.	AD.86912U/SIN	TORNEIRA CROMADA DE PAREDE PARA PIA DE COZINHA, LINHA STANDARD, DECA, REF. 1159-C39 OU EQUIV. TÉCNICO - FORNECIMENTO E INSTALAÇÃO. AF_12/2013	UN	2,00	R\$ 181,20	R\$ 362,40	0,00%	R\$ -	0,00%	R\$ -	0,00%	R\$ -	0,00%	R\$ -	100,00%	R\$ 362,40
08.01.03.	08.01.03	<b>DUCHAS HIGIÊNICAS</b>														
08.01.03.01.	08211/ORSE	Ducha higiênica com registro, linha aspen, ref. 1984 C35 da DECA ou similar	UN	16,00	R\$ 297,28	R\$ 4.756,48	0,00%	R\$ -	0,00%	R\$ -	0,00%	R\$ -	0,00%	R\$ -	100,00%	R\$ 4.756,48
08.01.04.	08.01.04	<b>METAIS E DISPENSADORES</b>														
08.01.04.01.	04373/ORSE-1	Dispenser para toalhas interfolhadas, Prolim, linha Toilet Plus ref 04305 ou similar	UN	9,00	R\$ 111,88	R\$ 1.006,92	0,00%	R\$ -	0,00%	R\$ -	0,00%	R\$ -	100,00%	R\$ 1.006,92	0,00%	R\$ -
08.01.04.02.	AD.07374/ORSE	Barra de apoio em aço inox polido, para lavatório de canto (INS.SIN.)	UN	2,00	R\$ 469,07	R\$ 938,14	0,00%	R\$ -	0,00%	R\$ -	0,00%	R\$ -	100,00%	R\$ 938,14	0,00%	R\$ -
08.01.04.03.	AD.07761/ORSE-1	Barra de apoio para sanitários de deficientes físicos, em aço inox polido, l=80 cm (INS.SIN.)	UN	6,00	R\$ 203,00	R\$ 1.218,00	0,00%	R\$ -	0,00%	R\$ -	0,00%	R\$ -	100,00%	R\$ 1.218,00	0,00%	R\$ -
08.01.04.04.	AD.10167/ORSE	Barra de apoio (para deficientes) em aço inox, para lavatório, em forma de meia lua (INS.SIN.)	UN	1,00	R\$ 441,52	R\$ 441,52	0,00%	R\$ -	0,00%	R\$ -	0,00%	R\$ -	100,00%	R\$ 441,52	0,00%	R\$ -
08.01.04.05.	AD.95542U/SIN	PORTA TOALHA ROSTO EM METAL CROMADO, TIPO ARGOLA, INCLUSO FIXAÇÃO TARGA DECA 2050.C40.CR OU EQUIV. TÉCNICO AF_10/2016	UN		R\$ 190,12		0,00%	R\$ -	0,00%	R\$ -	0,00%	R\$ -	0,00%	R\$ -	0,00%	R\$ -
08.01.04.06.	AD.95543U/SIN	PORTA TOALHA BANHO EM METAL CROMADO, TIPO BARRA, INCLUSO FIXAÇÃO TARGA DECA 2040.C40.CR OU EQUIV. TÉCNICO AF_10/2016	UN		R\$ 247,26		0,00%	R\$ -	0,00%	R\$ -	0,00%	R\$ -	0,00%	R\$ -	0,00%	R\$ -
08.01.04.07.	AD.95544U/SIN	PAPELEIRA DE PAREDE EM METAL CROMADO, INCLUSO FIXAÇÃO LINHA DOMUS, REF. 102 C40, DA MEBER OU EQUIV. TÉCNICO AF_10/2016	UN	16,00	R\$ 72,17	R\$ 1.154,72	0,00%	R\$ -	0,00%	R\$ -	0,00%	R\$ -	100,00%	R\$ 1.154,72	0,00%	R\$ -
08.01.04.08.	AD.95544U/SIN-1	Cabide em aço inox, MOLDENOX, linha stylus 108 RSL ou equiv. técnico	UN		R\$ 23,66		0,00%	R\$ -	0,00%	R\$ -	0,00%	R\$ -	0,00%	R\$ -	0,00%	R\$ -
08.01.04.09.	AD.95547U/SIN	SABONETEIRA PLÁSTICA TIPO DISPENSER PARA SABONETE LÍQUIDO, INCLUSO FIXAÇÃO, JNS, REF. J7 OU EQUIV. TÉCNICO. AF_10/2016	UN	11,00	R\$ 71,47	R\$ 786,17	0,00%	R\$ -	0,00%	R\$ -	0,00%	R\$ -	100,00%	R\$ 786,17	0,00%	R\$ -
08.01.05.	08.01.05	<b>CUBAS EM AÇO INOX</b>														
08.01.05.01.	AD.86936U/SIN	CUBA DE EMBUTIR DE AÇO INOXIDÁVEL 36X56X17 CM, TRAMONTINA OU EQUIV. TÉCNICO, INCLUSO VÁLVULA TIPO AMERICANA E SIFÃO TIPO GARRAFA EM METAL CROMADO - FORNECIMENTO E INSTALAÇÃO. AF_12/2013	UN	2,00	R\$ 542,11	R\$ 1.084,22	0,00%	R\$ -	0,00%	R\$ -	0,00%	R\$ -	100,00%	R\$ 1.084,22	0,00%	R\$ -
08.01.06.	08.01.06	<b>CUBAS EM LOUÇA E LAVATÓRIOS</b>														
08.01.06.01.	02031/ORSE	Fornecimento e instalação saboneteira de louça (deca ref a180) ou similar (INS.SIN.)	UN		R\$ 33,48		0,00%	R\$ -	0,00%	R\$ -	0,00%	R\$ -	0,00%	R\$ -	0,00%	R\$ -
08.01.06.02.	AD.86938U/SIN	CUBA DE EMBUTIR OVAL EM LOUÇA BRANCA, DECA - REF. L-37 OU EQUIV. TÉCNICO, INCLUSO VÁLVULA E SIFÃO TIPO GARRAFA EM METAL CROMADO - FORNECIMENTO E INSTALAÇÃO. AF_12/2013	UN	14,00	R\$ 270,16	R\$ 3.782,24	0,00%	R\$ -	0,00%	R\$ -	0,00%	R\$ -	100,00%	R\$ 3.782,24	0,00%	R\$ -

## TRIBUNAL REGIONAL DO TRABALHO DA 19ª REGIÃO

TOMADA DE PREÇOS Nº 001/2018

**CRONOGRAMA FÍSICO FINANCEIRO**

WALTER LOPES ENGENHARIA

OBJETO: CONSTRUÇÃO DA SEDE DA VARA DO TRABALHO DE CORUIPE, SITUADA NA AL 101-SUL, KM 98, BAIRRO ALTO CRUZEIRO, DISTRITO INDUSTRIAL, CORUIPE – AL.



## LEGENDA


Itens pagos proporcionalmente à execução da obra

Serviços suprimidos que não retornarão à planilha orçamentária

Serviços suprimidos com necessidade de retornar à planilha orçamentária

							ETAPA 01		ETAPA 02		ETAPA 03		ETAPA 04		ETAPA 05	
ITEM	CÓDIGO	DESCRIÇÃO	UND	QT	\$ UNIT	\$ TOTAL	%	\$ TOTAL	%	\$ TOTAL	%	\$ TOTAL	%	\$ TOTAL	%	\$ TOTAL
08.01.06.03.	AD.86942U/SIN	LAVATÓRIO LOUÇA BRANCA SUSPENSO, DECA LINHA RAVENA OU EQUIV. TÉCNICO, INCLUSO SIFÃO TIPO GARRAFA E VÁLVULA EM METAL CROMADO - FORNECIMENTO E INSTALAÇÃO. (INS.SIN.)	UN	1,00	R\$ 262,57	R\$ 262,57	0,00%	R\$ -	0,00%	R\$ -	0,00%	R\$ -	100,00%	R\$ 262,57	0,00%	R\$ -
08.01.06.04.	AD.86942U/SIN-1	LAVATÓRIO DE CANTO LOUÇA BRANCA SUSPENSO, DECA LINHA IZY OU EQUIV. TÉCNICO, INCLUSO SIFÃO TIPO GARRAFA E VÁLVULA EM METAL CROMADO - FORNECIMENTO E INSTALAÇÃO. (INS.SIN.)	UN	2,00	R\$ 306,98	R\$ 613,96	0,00%	R\$ -	0,00%	R\$ -	0,00%	R\$ -	100,00%	R\$ 613,96	0,00%	R\$ -
08.01.07.	08.01.07	TUBOS E CONEXÕES														
08.01.07.01.	13.002.000199.SE	Luva de PVC branco roscável Ø 3/4" (INS.SIN.)	UN	1,00	R\$ 5,83	R\$ 5,83	50,00%	R\$ 2,91	50,00%	R\$ 2,91	0,00%	R\$ -	0,00%	R\$ -	0,00%	R\$ -
08.01.07.02.	13.002.000541.SE	Joelho 90° soldável de PVC azul com rosca metálica Ø 32 mm x 3/4" (INS.SIN.)	UN	1,00	R\$ 18,66	R\$ 18,66	50,00%	R\$ 9,33	50,00%	R\$ 9,33	0,00%	R\$ -	0,00%	R\$ -	0,00%	R\$ -
08.01.07.03.	13.002.000583.SE	Bucha de redução soldável de PVC marrom, longa, Ø 40 mm x 25 mm (INS.SIN.)	UN	1,00	R\$ 9,71	R\$ 9,71	50,00%	R\$ 4,85	50,00%	R\$ 4,85	0,00%	R\$ -	0,00%	R\$ -	0,00%	R\$ -
08.01.07.04.	13.002.000585.SE	Bucha de redução soldável de PVC marrom, longa, Ø 50 mm x 25 mm (INS. SIN.)	UN	2,00	R\$ 11,50	R\$ 23,00	50,00%	R\$ 11,50	50,00%	R\$ 11,50	0,00%	R\$ -	0,00%	R\$ -	0,00%	R\$ -
08.01.07.05.	13.002.000586.SE	Bucha de redução soldável de PVC marrom, longa, Ø 50 mm x 32 mm (INS. SIN.)	UN	1,00	R\$ 12,06	R\$ 12,06	50,00%	R\$ 6,03	50,00%	R\$ 6,03	0,00%	R\$ -	0,00%	R\$ -	0,00%	R\$ -
08.01.07.06.	13.002.000588.SE	Bucha de redução soldável de PVC marrom, longa, Ø 60 mm x 32 mm (INS.SIN.)	UN	1,00	R\$ 17,63	R\$ 17,63	50,00%	R\$ 8,81	50,00%	R\$ 8,81	0,00%	R\$ -	0,00%	R\$ -	0,00%	R\$ -
08.01.07.07.	13.002.000589.SE	Bucha de redução soldável de PVC marrom, longa, Ø 60 mm x 40 mm (INS.SIN.)	UN	9,00	R\$ 18,02	R\$ 162,18	50,00%	R\$ 81,09	50,00%	R\$ 81,09	0,00%	R\$ -	0,00%	R\$ -	0,00%	R\$ -
08.01.07.08.	13.002.000591.SE	Bucha de redução soldável de PVC marrom, longa, Ø 75 mm x 50 mm (INS.SIN.)	UN	1,00	R\$ 25,25	R\$ 25,25	50,00%	R\$ 12,62	50,00%	R\$ 12,62	0,00%	R\$ -	0,00%	R\$ -	0,00%	R\$ -
08.01.07.09.	13.002.000592.SE	Bucha de redução soldável de PVC marrom, curta, Ø 32 mm x 25 mm (INS. SIN.)	UN	2,00	R\$ 5,33	R\$ 10,66	50,00%	R\$ 5,33	50,00%	R\$ 5,33	0,00%	R\$ -	0,00%	R\$ -	0,00%	R\$ -
08.01.07.10.	13.002.000596.SE	Bucha de redução soldável de PVC marrom, curta, Ø 40 mm x 32 mm (INS.SIN.)	UN	2,00	R\$ 8,48	R\$ 16,96	50,00%	R\$ 8,48	50,00%	R\$ 8,48	0,00%	R\$ -	0,00%	R\$ -	0,00%	R\$ -
08.01.07.11.	13.002.000597.SE	Bucha de redução soldável de PVC marrom, curta, Ø 50 mm x 40 mm (INS.SIN.)	UN	7,00	R\$ 11,65	R\$ 81,55	50,00%	R\$ 40,77	50,00%	R\$ 40,77	0,00%	R\$ -	0,00%	R\$ -	0,00%	R\$ -
08.01.07.12.	13.002.000598.SE	Bucha de redução soldável de PVC marrom, curta, Ø 60 mm x 50 mm (INS.SIN.)	UN	3,00	R\$ 15,51	R\$ 46,53	50,00%	R\$ 23,26	50,00%	R\$ 23,26	0,00%	R\$ -	0,00%	R\$ -	0,00%	R\$ -
08.01.07.13.	13.002.000599.SE	Bucha de redução soldável de PVC marrom, curta, Ø 75 mm x 60 mm (INS.SIN.)	UN	3,00	R\$ 27,11	R\$ 81,33	50,00%	R\$ 40,66	50,00%	R\$ 40,66	0,00%	R\$ -	0,00%	R\$ -	0,00%	R\$ -
08.01.07.14.	13.002.000617.SE	Curva 45° soldável de PVC marrom Ø 40 mm (INS.SIN.)	UN	2,00	R\$ 16,57	R\$ 33,14	50,00%	R\$ 16,57	50,00%	R\$ 16,57	0,00%	R\$ -	0,00%	R\$ -	0,00%	R\$ -
08.01.07.15.	13.002.000618.SE	Curva 45° soldável de PVC marrom Ø 50 mm (INS.SIN.)	UN	2,00	R\$ 22,20	R\$ 44,40	50,00%	R\$ 22,20	50,00%	R\$ 22,20	0,00%	R\$ -	0,00%	R\$ -	0,00%	R\$ -
08.01.07.16.	13.002.000654.SE	Joelho 90° de redução soldável de PVC marrom Ø 25 x 20 mm (INS.SIN.)	UN	7,00	R\$ 9,35	R\$ 65,45	50,00%	R\$ 32,72	50,00%	R\$ 32,72	0,00%	R\$ -	0,00%	R\$ -	0,00%	R\$ -
08.01.07.17.	13.002.000655.SE	Joelho 90° de redução soldável de PVC marrom Ø 32 x 25 mm (INS.SIN.)	UN	4,00	R\$ 10,33	R\$ 41,32	50,00%	R\$ 20,66	50,00%	R\$ 20,66	0,00%	R\$ -	0,00%	R\$ -	0,00%	R\$ -
08.01.07.18.	13.002.000681.SE	Tê 90° de redução soldável de PVC marrom Ø 50 x 25 mm (INS.SIN.)	UN	3,00	R\$ 21,47	R\$ 64,41	50,00%	R\$ 32,20	50,00%	R\$ 32,20	0,00%	R\$ -	0,00%	R\$ -	0,00%	R\$ -
08.01.07.19.	15142.8.17.12/TC	Tê 90° de redução soldável de PVC marrom Ø 40 x 25 mm (INS.DIV.)	UN	2,00	R\$ 14,76	R\$ 29,52	50,00%	R\$ 14,76	50,00%	R\$ 14,76	0,00%	R\$ -	0,00%	R\$ -	0,00%	R\$ -
08.01.07.20.	72135U	ABERTURA/FECHAMENTO RASGO ALVENARIA PARA TUBOS, FECHAMENTO COM ARGAMASSA TRACO 1:1:6 (CIMENTO, CAL E AREIA)	M	197,42	R\$ 4,82	R\$ 951,56	50,00%	R\$ 475,78	50,00%	R\$ 475,78	0,00%	R\$ -	0,00%	R\$ -	0,00%	R\$ -
08.01.07.21.	89357U	TUBO, PVC, SOLDÁVEL, DN 32MM, INSTALADO EM RAMAL OU SUB-RAMAL DE ÁGUA - FORNECIMENTO E INSTALAÇÃO. AF_12/2014_P	M	48,73	R\$ 25,70	R\$ 1.252,36	50,00%	R\$ 626,18	50,00%	R\$ 626,18	0,00%	R\$ -	0,00%	R\$ -	0,00%	R\$ -
08.01.07.22.	89366U	JOELHO 90 GRAUS COM BUCHA DE LATÃO, PVC, SOLDÁVEL, DN 25MM, X 3/4" INSTALADO EM RAMAL OU SUB-RAMAL DE ÁGUA - FORNECIMENTO E INSTALAÇÃO. AF_12/2014	UN	1,00	R\$ 12,52	R\$ 12,52	50,00%	R\$ 6,26	50,00%	R\$ 6,26	0,00%	R\$ -	0,00%	R\$ -	0,00%	R\$ -
08.01.07.23.	89385U	LUVA SOLDÁVEL E COM ROSCA, PVC, SOLDÁVEL, DN 25MM X 3/4", INSTALADO EM RAMAL OU SUB-RAMAL DE ÁGUA - FORNECIMENTO E INSTALAÇÃO. AF_12/2014_P	UN	2,00	R\$ 5,56	R\$ 11,12	50,00%	R\$ 5,56	50,00%	R\$ 5,56	0,00%	R\$ -	0,00%	R\$ -	0,00%	R\$ -



<b>TRIBUNAL REGIONAL DO TRABALHO DA 19ª REGIÃO</b> TOMADA DE PREÇOS Nº 001/2018 <b>CRONOGRAMA FÍSICO FINANCEIRO</b> <b>WALTER LOPES ENGENHARIA</b> OBJETO: CONSTRUÇÃO DA SEDE DA VARA DO TRABALHO DE CORUIPE, SITUADA NA AL 101-SUL, KM 98, BAIRRO ALTO CRUZEIRO, DISTRITO INDUSTRIAL, CORUIPE – AL.			
---	--	--	--

**LEGENDA**


Itens pagos proporcionalmente à execução da obra

Serviços suprimidos que não retornarão à planilha orçamentária

Serviços suprimidos com necessidade de retornar à planilha orçamentária

							ETAPA 01		ETAPA 02		ETAPA 03		ETAPA 04		ETAPA 05	
ITEM	CÓDIGO	DESCRIÇÃO	UND	QT	\$ UNIT	\$ TOTAL	%	\$ TOTAL	%	\$ TOTAL	%	\$ TOTAL	%	\$ TOTAL	%	\$ TOTAL
08.01.07.24.	89399U	TÊ COM BUCHA DE LATÃO NA BOLSA CENTRAL, PVC, SOLDÁVEL, DN 32MM X 3/4", INSTALADO EM RAMAL OU SUB-RAMAL DE ÁGUA + FORNECIMENTO E INSTALAÇÃO. AF_12/2014_P	UN	2,00	R\$ 24,72	R\$ 49,44	50,00%	R\$ 24,72	50,00%	R\$ 24,72	0,00%	R\$ -	0,00%	R\$ -	0,00%	R\$ -
08.01.07.25.	89408U	JOELHO 90 GRAUS, PVC, SOLDÁVEL, DN 25MM, INSTALADO EM RAMAL DE DISTRIBUIÇÃO DE ÁGUA - FORNECIMENTO E INSTALAÇÃO. AF_12/2014	UN	11,00	R\$ 4,88	R\$ 53,68	50,00%	R\$ 26,84	50,00%	R\$ 26,84	0,00%	R\$ -	0,00%	R\$ -	0,00%	R\$ -
08.01.07.26.	89411U	CURVA 45 GRAUS, PVC, SOLDÁVEL, DN 25MM, INSTALADO EM RAMAL DE DISTRIBUIÇÃO DE ÁGUA - FORNECIMENTO E INSTALAÇÃO. AF_12/2014	UN	4,00	R\$ 6,58	R\$ 26,32	50,00%	R\$ 13,16	50,00%	R\$ 13,16	0,00%	R\$ -	0,00%	R\$ -	0,00%	R\$ -
08.01.07.27.	89416U	CURVA 45 GRAUS, PVC, SOLDÁVEL, DN 32MM, INSTALADO EM RAMAL DE DISTRIBUIÇÃO DE ÁGUA - FORNECIMENTO E INSTALAÇÃO. AF_12/2014	UN	3,00	R\$ 8,97	R\$ 26,91	50,00%	R\$ 13,45	50,00%	R\$ 13,45	0,00%	R\$ -	0,00%	R\$ -	0,00%	R\$ -
08.01.07.28.	89428U	UNIÃO, PVC, SOLDÁVEL, DN 25MM, INSTALADO EM RAMAL DE DISTRIBUIÇÃO DE ÁGUA FORNECIMENTO E INSTALAÇÃO. AF_12/2014_P	UN	2,00	R\$ 11,80	R\$ 23,60	50,00%	R\$ 11,80	50,00%	R\$ 11,80	0,00%	R\$ -	0,00%	R\$ -	0,00%	R\$ -
08.01.07.29.	89434U	LUVA SOLDÁVEL E COM ROSCA, PVC, SOLDÁVEL, DN 32MM X 1 , INSTALADO EM RAMAL DE DISTRIBUIÇÃO DE ÁGUA FORNECIMENTO E INSTALAÇÃO. AF_12/2014_P	UN	2,00	R\$ 6,57	R\$ 13,14	50,00%	R\$ 6,57	50,00%	R\$ 6,57	0,00%	R\$ -	0,00%	R\$ -	0,00%	R\$ -
08.01.07.30.	89435U	UNIÃO, PVC, SOLDÁVEL, DN 32MM, INSTALADO EM RAMAL DE DISTRIBUIÇÃO DE ÁGUA FORNECIMENTO E INSTALAÇÃO. AF_12/2014_P	UN	2,00	R\$ 18,47	R\$ 36,94	50,00%	R\$ 18,47	50,00%	R\$ 18,47	0,00%	R\$ -	0,00%	R\$ -	0,00%	R\$ -
08.01.07.31.	89448U	TUBO, PVC, SOLDÁVEL, DN 40MM, INSTALADO EM PRUMADA DE ÁGUA + FORNECIMENTO E INSTALAÇÃO. AF_12/2014_P	M	18,33	R\$ 11,87	R\$ 217,57	50,00%	R\$ 108,78	50,00%	R\$ 108,78	0,00%	R\$ -	0,00%	R\$ -	0,00%	R\$ -
08.01.07.32.	89449U	TUBO, PVC, SOLDÁVEL, DN 50MM, INSTALADO EM PRUMADA DE ÁGUA + FORNECIMENTO E INSTALAÇÃO. AF_12/2014_P	M	45,03	R\$ 14,73	R\$ 663,29	50,00%	R\$ 331,64	50,00%	R\$ 331,64	0,00%	R\$ -	0,00%	R\$ -	0,00%	R\$ -
08.01.07.33.	89572U	ADAPTADOR CURTO COM BOLSA E ROSCA PARA REGISTRO, PVC, SOLDÁVEL, DN 40MM X 1.1/4", INSTALADO EM PRUMADA DE ÁGUA + FORNECIMENTO E INSTALAÇÃO. AF_12/2014_P	UN	16,00	R\$ 6,18	R\$ 98,88	50,00%	R\$ 49,44	50,00%	R\$ 49,44	0,00%	R\$ -	0,00%	R\$ -	0,00%	R\$ -
08.01.07.34.	89594U	UNIÃO, PVC, SOLDÁVEL, DN 50MM, INSTALADO EM PRUMADA DE ÁGUA FORNECIMENTO E INSTALAÇÃO. AF_12/2014_P	UN	1,00	R\$ 38,61	R\$ 38,61	50,00%	R\$ 19,30	50,00%	R\$ 19,30	0,00%	R\$ -	0,00%	R\$ -	0,00%	R\$ -
08.01.07.35.	89612U	UNIÃO, PVC, SOLDÁVEL, DN 75MM, INSTALADO EM PRUMADA DE ÁGUA + FORNECIMENTO E INSTALAÇÃO. AF_12/2014_P	UN	3,00	R\$ 171,43	R\$ 514,29	50,00%	R\$ 257,14	50,00%	R\$ 257,14	0,00%	R\$ -	0,00%	R\$ -	0,00%	R\$ -
08.01.07.36.	90373U	JOELHO 90 GRAUS COM BUCHA DE LATÃO, PVC, SOLDÁVEL, DN 25MM, X 1/2? INSTALADO EM RAMAL OU SUB-RAMAL DE ÁGUA - FORNECIMENTO E INSTALAÇÃO. AF_12/2014	UN	4,00	R\$ 11,61	R\$ 46,44	50,00%	R\$ 23,22	50,00%	R\$ 23,22	0,00%	R\$ -	0,00%	R\$ -	0,00%	R\$ -
08.01.07.37.	94648U	TUBO, PVC, SOLDÁVEL, DN 25 MM, INSTALADO EM RESERVAÇÃO DE ÁGUA DE EDIFICAÇÃO QUE POSSUA RESERVATÓRIO DE FIBRA/FIBROCIMENTO FORNECIMENTO E INSTALAÇÃO. AF_06/2016	M	109,75	R\$ 8,76	R\$ 961,41	50,00%	R\$ 480,70	50,00%	R\$ 480,70	0,00%	R\$ -	0,00%	R\$ -	0,00%	R\$ -
08.01.07.38.	94652U	TUBO, PVC, SOLDÁVEL, DN 60 MM, INSTALADO EM RESERVAÇÃO DE ÁGUA DE EDIFICAÇÃO QUE POSSUA RESERVATÓRIO DE FIBRA/FIBROCIMENTO FORNECIMENTO E INSTALAÇÃO. AF_06/2016	M	30,20	R\$ 32,45	R\$ 979,99	50,00%	R\$ 489,99	50,00%	R\$ 489,99	0,00%	R\$ -	0,00%	R\$ -	0,00%	R\$ -
08.01.07.39.	94653U	TUBO, PVC, SOLDÁVEL, DN 75 MM, INSTALADO EM RESERVAÇÃO DE ÁGUA DE EDIFICAÇÃO QUE POSSUA RESERVATÓRIO DE FIBRA/FIBROCIMENTO FORNECIMENTO E INSTALAÇÃO. AF_06/2016	M	42,30	R\$ 40,46	R\$ 1.711,45	50,00%	R\$ 855,72	50,00%	R\$ 855,72	0,00%	R\$ -	0,00%	R\$ -	0,00%	R\$ -
08.01.07.40.	94673U	CURVA 90 GRAUS, PVC, SOLDÁVEL, DN 25 MM, INSTALADO EM RESERVAÇÃO DE ÁGUA DE EDIFICAÇÃO QUE POSSUA RESERVATÓRIO DE FIBRA/FIBROCIMENTO FORNECIMENTO E INSTALAÇÃO. AF_06/2016	UN	27,00	R\$ 8,80	R\$ 237,60	50,00%	R\$ 118,80	50,00%	R\$ 118,80	0,00%	R\$ -	0,00%	R\$ -	0,00%	R\$ -



<b>TRIBUNAL REGIONAL DO TRABALHO DA 19ª REGIÃO</b> TOMADA DE PREÇOS Nº 001/2018 <b>CRONOGRAMA FÍSICO FINANCEIRO</b> <b>WALTER LOPES ENGENHARIA</b> OBJETO: CONSTRUÇÃO DA SEDE DA VARA DO TRABALHO DE CORUIPE, SITUADA NA AL 101-SUL, KM 98, BAIRRO ALTO CRUZEIRO, DISTRITO INDUSTRIAL, CORUIPE – AL.			
--	--	--	--


**LEGENDA**

Itens pagos proporcionalmente à execução da obra

Serviços suprimidos que não retornarão à planilha orçamentária

Serviços suprimidos com necessidade de retornar à planilha orçamentária

ITEM	CÓDIGO	DESCRIÇÃO	UND	QT	\$ UNIT	\$ TOTAL	ETAPA 01		ETAPA 02		ETAPA 03		ETAPA 04		ETAPA 05	
							%	\$ TOTAL	%	\$ TOTAL	%	\$ TOTAL	%	\$ TOTAL	%	\$ TOTAL
08.01.07.41.	94674U	JOELHO 90 GRAUS, PVC, SOLDÁVEL, DN 32 MM INSTALADO EM RESERVAÇÃO DE ÁGUA DE EDIFICAÇÃO QUE POSSUA RESERVATÓRIO DE FIBRA/FIBROCIMENTO FORNECIMENTO E INSTALAÇÃO. AF_06/2016	UN	10,00	R\$ 7,51	R\$ 75,10	50,00%	R\$ 37,55	50,00%	R\$ 37,55	0,00%	R\$ -	0,00%	R\$ -	0,00%	R\$ -
08.01.07.42.	94675U	CURVA 90 GRAUS, PVC, SOLDÁVEL, DN 32 MM, INSTALADO EM RESERVAÇÃO DE ÁGUA DE EDIFICAÇÃO QUE POSSUA RESERVATÓRIO DE FIBRA/FIBROCIMENTO FORNECIMENTO E INSTALAÇÃO. AF_06/2016	UN	15,00	R\$ 11,76	R\$ 176,40	50,00%	R\$ 88,20	50,00%	R\$ 88,20	0,00%	R\$ -	0,00%	R\$ -	0,00%	R\$ -
08.01.07.43.	94677U	CURVA 90 GRAUS, PVC, SOLDÁVEL, DN 40 MM, INSTALADO EM RESERVAÇÃO DE ÁGUA DE EDIFICAÇÃO QUE POSSUA RESERVATÓRIO DE FIBRA/FIBROCIMENTO FORNECIMENTO E INSTALAÇÃO. AF_06/2016	UN	1,00	R\$ 19,51	R\$ 19,51	50,00%	R\$ 9,75	50,00%	R\$ 9,75	0,00%	R\$ -	0,00%	R\$ -	0,00%	R\$ -
08.01.07.44.	94678U	JOELHO 90 GRAUS, PVC, SOLDÁVEL, DN 50 MM INSTALADO EM RESERVAÇÃO DE ÁGUA DE EDIFICAÇÃO QUE POSSUA RESERVATÓRIO DE FIBRA/FIBROCIMENTO FORNECIMENTO E INSTALAÇÃO. AF_06/2016	UN	2,00	R\$ 13,26	R\$ 26,52	50,00%	R\$ 13,26	50,00%	R\$ 13,26	0,00%	R\$ -	0,00%	R\$ -	0,00%	R\$ -
08.01.07.45.	94679U	CURVA 90 GRAUS, PVC, SOLDÁVEL, DN 50 MM, INSTALADO EM RESERVAÇÃO DE ÁGUA DE EDIFICAÇÃO QUE POSSUA RESERVATÓRIO DE FIBRA/FIBROCIMENTO FORNECIMENTO E INSTALAÇÃO. AF_06/2016	UN	15,00	R\$ 20,61	R\$ 309,15	50,00%	R\$ 154,57	50,00%	R\$ 154,57	0,00%	R\$ -	0,00%	R\$ -	0,00%	R\$ -
08.01.07.46.	94681U	CURVA 90 GRAUS, PVC, SOLDÁVEL, DN 60 MM, INSTALADO EM RESERVAÇÃO DE ÁGUA DE EDIFICAÇÃO QUE POSSUA RESERVATÓRIO DE FIBRA/FIBROCIMENTO FORNECIMENTO E INSTALAÇÃO. AF_06/2016	UN	10,00	R\$ 42,73	R\$ 427,30	50,00%	R\$ 213,65	50,00%	R\$ 213,65	0,00%	R\$ -	0,00%	R\$ -	0,00%	R\$ -
08.01.07.47.	94682U	JOELHO 90 GRAUS, PVC, SOLDÁVEL, DN 75 MM INSTALADO EM RESERVAÇÃO DE ÁGUA DE EDIFICAÇÃO QUE POSSUA RESERVATÓRIO DE FIBRA/FIBROCIMENTO FORNECIMENTO E INSTALAÇÃO. AF_06/2016	UN	6,00	R\$ 79,15	R\$ 474,90	50,00%	R\$ 237,45	50,00%	R\$ 237,45	0,00%	R\$ -	0,00%	R\$ -	0,00%	R\$ -
08.01.07.48.	94683U	CURVA 90 GRAUS, PVC, SOLDÁVEL, DN 75 MM, INSTALADO EM RESERVAÇÃO DE ÁGUA DE EDIFICAÇÃO QUE POSSUA RESERVATÓRIO DE FIBRA/FIBROCIMENTO FORNECIMENTO E INSTALAÇÃO. AF_06/2016	UN	9,00	R\$ 62,43	R\$ 561,87	50,00%	R\$ 280,93	50,00%	R\$ 280,93	0,00%	R\$ -	0,00%	R\$ -	0,00%	R\$ -
08.01.07.49.	94688U	TÊ, PVC, SOLDÁVEL, DN 25 MM INSTALADO EM RESERVAÇÃO DE ÁGUA DE EDIFICAÇÃO QUE POSSUA RESERVATÓRIO DE FIBRA/FIBROCIMENTO FORNECIMENTO E INSTALAÇÃO. AF_06/2016	UN	3,00	R\$ 9,06	R\$ 27,18	50,00%	R\$ 13,59	50,00%	R\$ 13,59	0,00%	R\$ -	0,00%	R\$ -	0,00%	R\$ -
08.01.07.50.	94690U	TÊ, PVC, SOLDÁVEL, DN 32 MM INSTALADO EM RESERVAÇÃO DE ÁGUA DE EDIFICAÇÃO QUE POSSUA RESERVATÓRIO DE FIBRA/FIBROCIMENTO FORNECIMENTO E INSTALAÇÃO. AF_06/2016	UN	3,00	R\$ 10,62	R\$ 31,86	50,00%	R\$ 15,93	50,00%	R\$ 15,93	0,00%	R\$ -	0,00%	R\$ -	0,00%	R\$ -
08.01.07.51.	94694U	TÊ, PVC, SOLDÁVEL, DN 50 MM INSTALADO EM RESERVAÇÃO DE ÁGUA DE EDIFICAÇÃO QUE POSSUA RESERVATÓRIO DE FIBRA/FIBROCIMENTO FORNECIMENTO E INSTALAÇÃO. AF_06/2016	UN	6,00	R\$ 19,77	R\$ 118,62	50,00%	R\$ 59,31	50,00%	R\$ 59,31	0,00%	R\$ -	0,00%	R\$ -	0,00%	R\$ -
08.01.07.52.	94695U	TÊ DE REDUÇÃO, PVC, SOLDÁVEL, DN 50 MM X 40 MM, INSTALADO EM RESERVAÇÃO DE ÁGUA DE EDIFICAÇÃO QUE POSSUA RESERVATÓRIO DE FIBRA/FIBROCIMENTO FORNECIMENTO E INSTALAÇÃO. AF_06/2016	UN	1,00	R\$ 23,61	R\$ 23,61	50,00%	R\$ 11,80	50,00%	R\$ 11,80	0,00%	R\$ -	0,00%	R\$ -	0,00%	R\$ -
08.01.07.53.	94696U	TÊ, PVC, SOLDÁVEL, DN 60 MM INSTALADO EM RESERVAÇÃO DE ÁGUA DE EDIFICAÇÃO QUE POSSUA RESERVATÓRIO DE FIBRA/FIBROCIMENTO FORNECIMENTO E INSTALAÇÃO. AF_06/2016	UN	8,00	R\$ 43,32	R\$ 346,56	50,00%	R\$ 173,28	50,00%	R\$ 173,28	0,00%	R\$ -	0,00%	R\$ -	0,00%	R\$ -

<b>TRIBUNAL REGIONAL DO TRABALHO DA 19ª REGIÃO</b> TOMADA DE PREÇOS Nº 001/2018 <b>CRONOGRAMA FÍSICO FINANCEIRO</b> <b>WALTER LOPES ENGENHARIA</b> OBJETO: CONSTRUÇÃO DA SEDE DA VARA DO TRABALHO DE CORUIPE, SITUADA NA AL 101-SUL, KM 98, BAIRRO ALTO CRUZEIRO, DISTRITO INDUSTRIAL, CORUIPE – AL.			
---	--	--	--


**LEGENDA**

Itens pagos proporcionalmente à execução da obra

Serviços suprimidos que não retornarão à planilha orçamentária

Serviços suprimidos com necessidade de retornar à planilha orçamentária

							ETAPA 01		ETAPA 02		ETAPA 03		ETAPA 04		ETAPA 05	
ITEM	CÓDIGO	DESCRIÇÃO	UND	QT	\$ UNIT	\$ TOTAL	%	\$ TOTAL	%	\$ TOTAL	%	\$ TOTAL	%	\$ TOTAL	%	\$ TOTAL
08.01.07.54.	94697U	TÊ PVC, SOLDÁVEL, DN 75 MM INSTALADO EM RESERVAÇÃO DE ÁGUA DE EDIFICAÇÃO QUE POSSUA RESERVATÓRIO DE FIBRA/FIBROCIMENTO FORNECIMENTO E INSTALAÇÃO. AF_06/2016	UN	4,00	R\$ 63,25	R\$ 253,00	50,00%	R\$ 126,50	50,00%	R\$ 126,50	0,00%	R\$ -	0,00%	R\$ -	0,00%	R\$ -
08.01.07.55.	94698U	TÊ DE REDUÇÃO, PVC, SOLDÁVEL, DN 75 MM X 50 MM, INSTALADO EM RESERVAÇÃO DE ÁGUA DE EDIFICAÇÃO QUE POSSUA RESERVATÓRIO DE FIBRA/FIBROCIMENTO FORNECIMENTO E INSTALAÇÃO. AF_06/2016	UN	2,00	R\$ 55,60	R\$ 111,20	50,00%	R\$ 55,60	50,00%	R\$ 55,60	0,00%	R\$ -	0,00%	R\$ -	0,00%	R\$ -
08.01.07.56.	AD.13.002.000780	JOELHO PVC C/ROSCA 90G P/ ÁGUA FRIA PREDIAL 1 1/4" (INS.SIN.)	UN	16,00	R\$ 24,16	R\$ 386,56	50,00%	R\$ 193,28	50,00%	R\$ 193,28	0,00%	R\$ -	0,00%	R\$ -	0,00%	R\$ -
08.01.07.57.	AD.15142.8.17.9/7T	Tê 90° de redução soldável de PVC marrom Ø 75 x 60 mm (INS.DIV.)	UN	2,00	R\$ 91,28	R\$ 182,56	50,00%	R\$ 91,28	50,00%	R\$ 91,28	0,00%	R\$ -	0,00%	R\$ -	0,00%	R\$ -
08.01.07.58.	AD.72674U/SIN	NIPLE DE PVC, ROSCÁVEL, 1.1/4" ÁGUA FRIA PREDIAL - FORNECIMENTO E INSTALAÇÃO	UN	16,00	R\$ 16,17	R\$ 258,72	50,00%	R\$ 129,36	50,00%	R\$ 129,36	0,00%	R\$ -	0,00%	R\$ -	0,00%	R\$ -
08.01.07.59.	AD.89381U/SIN	LUVA COM BUCHA DE LATÃO, PVC, SOLDÁVEL, DN 25MM X 1/2", INSTALADO EM RAMAL OU SUB-RAMAL DE ÁGUA - FORNECIMENTO E INSTALAÇÃO. AF_12/2014	UN	1,00	R\$ 8,13	R\$ 8,13	50,00%	R\$ 4,06	50,00%	R\$ 4,06	0,00%	R\$ -	0,00%	R\$ -	0,00%	R\$ -
08.01.07.60.	AD.94681U/SIN	CURVA 45 GRAUS, PVC, SOLDÁVEL, DN 60 MM, INSTALADO EM RESERVAÇÃO DE ÁGUA DE EDIFICAÇÃO QUE POSSUA RESERVATÓRIO DE FIBRA/FIBROCIMENTO FORNECIMENTO E INSTALAÇÃO. AF_06/2016	UN	5,00	R\$ 32,40	R\$ 162,00	50,00%	R\$ 81,00	50,00%	R\$ 81,00	0,00%	R\$ -	0,00%	R\$ -	0,00%	R\$ -
08.01.08.	08.01.08	REGISTROS E VÁLVULAS														
08.01.08.01.	08436/ORSE	Acabamento para registro 1/2", 3/4" e 1" (PQ), ref. 4900 - C43, da Deca ou similar (INS. DIV.)	UN		R\$ 44,08		0,00%	R\$ -	0,00%	R\$ -	0,00%	R\$ -	0,00%	R\$ -	0,00%	R\$ -
08.01.08.02.	89383U	ADAPTADOR CURTO COM BOLSA E ROSCA PARA REGISTRO, PVC, SOLDÁVEL, DN 25MM X 3/4", INSTALADO EM RAMAL OU SUB-RAMAL DE ÁGUA • FORNECIMENTO E INSTALAÇÃO. AF_12/2014_P	UN	5,00	R\$ 5,41	R\$ 27,05	0,00%	R\$ -	0,00%	R\$ -	100,00%	R\$ 27,05	0,00%	R\$ -	0,00%	R\$ -
08.01.08.03.	89391U	ADAPTADOR CURTO COM BOLSA E ROSCA PARA REGISTRO, PVC, SOLDÁVEL, DN 32MM X 1", INSTALADO EM RAMAL OU SUB-RAMAL DE ÁGUA • FORNECIMENTO E INSTALAÇÃO. AF_12/2014_P	UN	8,00	R\$ 7,20	R\$ 57,60	0,00%	R\$ -	0,00%	R\$ -	100,00%	R\$ 57,60	0,00%	R\$ -	0,00%	R\$ -
08.01.08.04.	89429U	ADAPTADOR CURTO COM BOLSA E ROSCA PARA REGISTRO, PVC, SOLDÁVEL, DN 25MM X 3/4", INSTALADO EM RAMAL DE DISTRIBUIÇÃO DE ÁGUA FORNECIMENTO E INSTALAÇÃO. AF_12/2014_P	UN	6,00	R\$ 3,82	R\$ 22,92	0,00%	R\$ -	0,00%	R\$ -	100,00%	R\$ 22,92	0,00%	R\$ -	0,00%	R\$ -
08.01.08.05.	89570U	ADAPTADOR CURTO COM BOLSA E ROSCA PARA REGISTRO, PVC, SOLDÁVEL, DN 40MM X 1.1/2", INSTALADO EM PRUMADA DE ÁGUA • FORNECIMENTO E INSTALAÇÃO. AF_12/2014_P	UN	2,00	R\$ 7,01	R\$ 14,02	0,00%	R\$ -	0,00%	R\$ -	100,00%	R\$ 14,02	0,00%	R\$ -	0,00%	R\$ -
08.01.08.06.	89596U	ADAPTADOR CURTO COM BOLSA E ROSCA PARA REGISTRO, PVC, SOLDÁVEL, DN 50MM X 1.1/2", INSTALADO EM PRUMADA DE ÁGUA • FORNECIMENTO E INSTALAÇÃO. AF_12/2014_P	UN	10,00	R\$ 8,00	R\$ 80,00	0,00%	R\$ -	0,00%	R\$ -	100,00%	R\$ 80,00	0,00%	R\$ -	0,00%	R\$ -
08.01.08.07.	89610U	ADAPTADOR CURTO COM BOLSA E ROSCA PARA REGISTRO, PVC, SOLDÁVEL, DN 60MM X 2", INSTALADO EM PRUMADA DE ÁGUA • FORNECIMENTO E INSTALAÇÃO. AF_12/2014_P	UN	4,00	R\$ 14,26	R\$ 57,04	0,00%	R\$ -	0,00%	R\$ -	100,00%	R\$ 57,04	0,00%	R\$ -	0,00%	R\$ -
08.01.08.08.	89985U	REGISTRO DE PRESSÃO BRUTO, LATÃO, ROSCÁVEL, 3/4", COM ACABAMENTO E CANOPLA CROMADOS. FORNECIDO E INSTALADO EM RAMAL DE ÁGUA. AF_12/2014	UN	1,00	R\$ 85,81	R\$ 85,81	0,00%	R\$ -	100,00%	R\$ 85,81	0,00%	R\$ -	0,00%	R\$ -	0,00%	R\$ -
08.01.08.09.	89987U	REGISTRO DE GAVETA BRUTO, LATÃO, ROSCÁVEL, 3/4", COM ACABAMENTO E CANOPLA CROMADOS. FORNECIDO E INSTALADO EM RAMAL DE ÁGUA. AF_12/2014	UN	2,00	R\$ 90,31	R\$ 180,62	0,00%	R\$ -	100,00%	R\$ 180,62	0,00%	R\$ -	0,00%	R\$ -	0,00%	R\$ -

<b>TRIBUNAL REGIONAL DO TRABALHO DA 19ª REGIÃO</b> TOMADA DE PREÇOS Nº 001/2018 <b>CRONOGRAMA FÍSICO FINANCEIRO</b> <b>WALTER LOPES ENGENHARIA</b> OBJETO: CONSTRUÇÃO DA SEDE DA VARA DO TRABALHO DE CORUIPE, SITUADA NA AL 101-SUL, KM 98, BAIRRO ALTO CRUZEIRO, DISTRITO INDUSTRIAL, CORUIPE – AL.			
--	--	--	--

**LEGENDA**


Itens pagos proporcionalmente à execução da obra

Serviços suprimidos que não retornarão à planilha orçamentária

Serviços suprimidos com necessidade de retornar à planilha orçamentária

							ETAPA 01		ETAPA 02		ETAPA 03		ETAPA 04		ETAPA 05	
ITEM	CÓDIGO	DESCRIÇÃO	UND	QT	\$ UNIT	\$ TOTAL	%	\$ TOTAL	%	\$ TOTAL	%	\$ TOTAL	%	\$ TOTAL	%	\$ TOTAL
08.01.08.10.	94494U	REGISTRO DE GAVETA BRUTO, LATÃO, ROSCÁVEL, 3/4", INSTALADO EM RESERVAÇÃO DE ÁGUA DE EDIFICAÇÃO QUE POSSUA RESERVATÓRIO DE FIBRA/FIBROCIMENTO ? FORNECIMENTO E INSTALAÇÃO. AF_06/2016	UN	2,00	R\$ 64,51	R\$ 129,02	0,00%	R\$ -	100,00%	R\$ 129,02	0,00%	R\$ -	0,00%	R\$ -	0,00%	R\$ -
08.01.08.11.	94495U	REGISTRO DE GAVETA BRUTO, LATÃO, ROSCÁVEL, 1", INSTALADO EM RESERVAÇÃO DE ÁGUA DE EDIFICAÇÃO QUE POSSUA RESERVATÓRIO DE FIBRA/FIBROCIMENTO ? FORNECIMENTO E INSTALAÇÃO. AF_06/2016	UN	3,00	R\$ 83,30	R\$ 249,90	0,00%	R\$ -	100,00%	R\$ 249,90	0,00%	R\$ -	0,00%	R\$ -	0,00%	R\$ -
08.01.08.12.	94497U	REGISTRO DE GAVETA BRUTO, LATÃO, ROSCÁVEL, 1 1/2", INSTALADO EM RESERVAÇÃO DE ÁGUA DE EDIFICAÇÃO QUE POSSUA RESERVATÓRIO DE FIBRA/FIBROCIMENTO ? FORNECIMENTO E INSTALAÇÃO. AF_06/2016	UN	1,00	R\$ 120,96	R\$ 120,96	0,00%	R\$ -	100,00%	R\$ 120,96	0,00%	R\$ -	0,00%	R\$ -	0,00%	R\$ -
08.01.08.13.	94498U	REGISTRO DE GAVETA BRUTO, LATÃO, ROSCÁVEL, 2", INSTALADO EM RESERVAÇÃO DE ÁGUA DE EDIFICAÇÃO QUE POSSUA RESERVATÓRIO DE FIBRA/FIBROCIMENTO ? FORNECIMENTO E INSTALAÇÃO. AF_06/2016	UN	2,00	R\$ 157,06	R\$ 314,12	0,00%	R\$ -	100,00%	R\$ 314,12	0,00%	R\$ -	0,00%	R\$ -	0,00%	R\$ -
08.01.08.14.	94499U	REGISTRO DE GAVETA BRUTO, LATÃO, ROSCÁVEL, 2 1/2", INSTALADO EM RESERVAÇÃO DE ÁGUA DE EDIFICAÇÃO QUE POSSUA RESERVATÓRIO DE FIBRA/FIBROCIMENTO ? FORNECIMENTO E INSTALAÇÃO. AF_06/2016	UN	3,00	R\$ 288,97	R\$ 866,91	0,00%	R\$ -	100,00%	R\$ 866,91	0,00%	R\$ -	0,00%	R\$ -	0,00%	R\$ -
08.01.08.15.	94666U	ADAPTADOR CURTO COM BOLSA E ROSCA PARA REGISTRO, PVC, SOLDÁVEL, DN 75 MM X 2 1/2", INSTALADO EM RESERVAÇÃO DE ÁGUA DE EDIFICAÇÃO QUE POSSUA RESERVATÓRIO DE FIBRA/FIBROCIMENTO FORNECIMENTO E INSTALAÇÃO. AF_06/2016	UN	6,00	R\$ 26,21	R\$ 157,26	0,00%	R\$ -	100,00%	R\$ 157,26	0,00%	R\$ -	0,00%	R\$ -	0,00%	R\$ -
08.01.08.16.	94794U	REGISTRO DE GAVETA BRUTO, LATÃO, ROSCÁVEL, 1 1/2", COM ACABAMENTO E CANOPLA CROMADOS, INSTALADO EM RESERVAÇÃO DE ÁGUA DE EDIFICAÇÃO QUE POSSUA RESERVATÓRIO DE FIBRA/FIBROCIMENTO ? FORNECIMENTO E INSTALAÇÃO. AF_06/2016	UN	5,00	R\$ 173,78	R\$ 868,90	0,00%	R\$ -	100,00%	R\$ 868,90	0,00%	R\$ -	0,00%	R\$ -	0,00%	R\$ -
08.01.08.17.	95635U	KIT CAVALETE PARA MEDIÇÃO DE ÁGUA - ENTRADA PRINCIPAL, EM PVC SOLDÁVEL DN 25 (3/4") FORNECIMENTO E INSTALAÇÃO (EXCLUSIVE HIDRÔMETRO). AF_11/2016	UN	1,00	R\$ 120,61	R\$ 120,61	0,00%	R\$ -	0,00%	R\$ -	0,00%	R\$ -	100,00%	R\$ 120,61	0,00%	R\$ -
08.01.08.18.	CMP.000009	Válvula de retenção PVC soldável, 25mm, Tigre ou equivalente técnico (INS.DIV.)	UN	2,00	R\$ 29,31	R\$ 58,62	0,00%	R\$ -	0,00%	R\$ -	0,00%	R\$ -	100,00%	R\$ 58,62	0,00%	R\$ -
08.01.08.19.	CMP.000012	Válvula de pé com crivo, PVC soldável, 32mm, Tigre ou equivalente técnico (INS.DIV.)	UN	1,00	R\$ 20,31	R\$ 20,31	0,00%	R\$ -	0,00%	R\$ -	0,00%	R\$ -	100,00%	R\$ 20,31	0,00%	R\$ -
08.01.09.	08.01.09	<b>RESERVATÓRIOS E BOMBAS</b>														
08.01.09.01.	83648U	BOMBA RECALQUE D'ÁGUA TRIFÁSICA 0,5 HP	UN	2,00	R\$ 1.008,07	R\$ 2.016,14	0,00%	R\$ -	0,00%	R\$ -	0,00%	R\$ -	100,00%	R\$ 2.016,14	0,00%	R\$ -
08.01.09.02.	85195U	CHAVE DE BOIA AUTOMÁTICA	UN	2,00	R\$ 77,63	R\$ 155,26	0,00%	R\$ -	0,00%	R\$ -	0,00%	R\$ -	100,00%	R\$ 155,26	0,00%	R\$ -
08.01.09.03.	88547U	CHAVE DE BOIA AUTOMÁTICA SUPERIOR 10A/250V - FORNECIMENTO E INSTALAÇÃO	UN	2,00	R\$ 85,56	R\$ 171,12	0,00%	R\$ -	0,00%	R\$ -	0,00%	R\$ -	100,00%	R\$ 171,12	0,00%	R\$ -
08.01.09.04.	94703U	ADAPTADOR COM FLANGE E ANEL DE VEDAÇÃO, PVC, SOLDÁVEL, DN 25 MM X 3/4", INSTALADO EM RESERVAÇÃO DE ÁGUA DE EDIFICAÇÃO QUE POSSUA RESERVATÓRIO DE FIBRA/FIBROCIMENTO FORNECIMENTO E INSTALAÇÃO. AF_06/2016	UN	2,00	R\$ 18,58	R\$ 37,16	0,00%	R\$ -	0,00%	R\$ -	0,00%	R\$ -	100,00%	R\$ 37,16	0,00%	R\$ -
08.01.09.05.	94704U	ADAPTADOR COM FLANGE E ANEL DE VEDAÇÃO, PVC, SOLDÁVEL, DN 32 MM X 1", INSTALADO EM RESERVAÇÃO DE ÁGUA DE EDIFICAÇÃO QUE POSSUA RESERVATÓRIO DE FIBRA/FIBROCIMENTO FORNECIMENTO E INSTALAÇÃO. AF_06/2016	UN	4,00	R\$ 21,66	R\$ 86,64	0,00%	R\$ -	0,00%	R\$ -	0,00%	R\$ -	100,00%	R\$ 86,64	0,00%	R\$ -

TRIBUNAL REGIONAL DO TRABALHO DA 19ª REGIÃO							LEGENDA									
TOMADA DE PREÇOS Nº 001/2018							Itens pagos proporcionalmente à execução da obra									
<b>CRONOGRAMA FÍSICO FINANCEIRO</b>							Serviços suprimidos que não retornarão à planilha orçamentária									
WALTER LOPES ENGENHARIA							Serviços suprimidos com necessidade de retornar à planilha orçamentária									
OBJETO: CONSTRUÇÃO DA SEDE DA VARA DO TRABALHO DE CORUIPE, SITUADA NA AL 101-SUL, KM 98, BAIRRO ALTO CRUZEIRO, DISTRITO INDUSTRIAL, CORUIPE – AL.							ETAPA 01		ETAPA 02		ETAPA 03		ETAPA 04		ETAPA 05	
ITEM	CÓDIGO	DESCRIÇÃO	UND	QT	\$ UNIT	\$ TOTAL	%	\$ TOTAL	%	\$ TOTAL	%	\$ TOTAL	%	\$ TOTAL	%	\$ TOTAL
08.01.09.06.	94706U	ADAPTADOR COM FLANGE E ANEL DE VEDAÇÃO, PVC, SOLDÁVEL, DN 50 MM X 1 1/2, INSTALADO EM RESERVAÇÃO DE ÁGUA DE EDIFICAÇÃO QUE POSSUA RESERVATÓRIO DE FIBRA/FIBROCIMENTO FORNECIMENTO E INSTALAÇÃO. AF_06/2016	UN	1,00	R\$ 40,75	R\$ 40,75	0,00%	R\$ -	0,00%	R\$ -	0,00%	R\$ -	100,00%	R\$ 40,75	0,00%	R\$ -
08.01.09.07.	94713U	ADAPTADOR COM FLANGES LIVRES, PVC, SOLDÁVEL, DN 75 MM X 2 1/2, INSTALADO EM RESERVAÇÃO DE ÁGUA DE EDIFICAÇÃO QUE POSSUA RESERVATÓRIO DE FIBRA/FIBROCIMENTO FORNECIMENTO E INSTALAÇÃO. AF_06/2016	UN	3,00	R\$ 150,56	R\$ 451,68	0,00%	R\$ -	0,00%	R\$ -	0,00%	R\$ -	100,00%	R\$ 451,68	0,00%	R\$ -
08.01.09.08.	94785U	ADAPTADOR COM FLANGES LIVRES, PVC, SOLDÁVEL LONGO, DN 32 MM X 1, INSTALADO EM RESERVAÇÃO DE ÁGUA DE EDIFICAÇÃO QUE POSSUA RESERVATÓRIO DE FIBRA/FIBROCIMENTO FORNECIMENTO E INSTALAÇÃO. AF_06/2016	UN	1,00	R\$ 28,80	R\$ 28,80	0,00%	R\$ -	0,00%	R\$ -	0,00%	R\$ -	100,00%	R\$ 28,80	0,00%	R\$ -
08.01.09.09.	94796U	TORNEIRA DE BÓIA REAL, ROSCÁVEL, 3/4", FORNECIDA E INSTALADA EM RESERVAÇÃO DE ÁGUA. AF_06/2016	UN	2,00	R\$ 53,90	R\$ 107,80	0,00%	R\$ -	0,00%	R\$ -	0,00%	R\$ -	100,00%	R\$ 107,80	0,00%	R\$ -
08.01.09.10.	AD.11542/ORSE-1	Tampa em chapa xadrez de ferro galvanizado dim: 80 x 80cm, inclusive cantoneira "L", 2" x 3/16", proteção com zarcão, pintura e juntas de vedação (INS.SIN.)	UN	2,00	R\$ 369,43	R\$ 738,86	0,00%	R\$ -	0,00%	R\$ -	0,00%	R\$ -	100,00%	R\$ 738,86	0,00%	R\$ -
08.01.09.11.	AD.11542/ORSE-2	Tampa em chapa xadrez de ferro galvanizado dim: 40 x 40cm, inclusive cantoneira "L", 2" x 3/16", proteção com zarcão, pintura e juntas de vedação (INS.SIN.)	UN	1,00	R\$ 124,93	R\$ 124,93	0,00%	R\$ -	0,00%	R\$ -	0,00%	R\$ -	100,00%	R\$ 124,93	0,00%	R\$ -
08.01.09.12.	CMP.000045	CAIXA D'ÁGUA EM POLIETILENO, 1500 LITROS, SEM ESTRUTURA DE SUPORTE (INS.SIN.)	UN	2,00	R\$ 816,96	R\$ 1.633,92	0,00%	R\$ -	0,00%	R\$ -	100,00%	R\$ 1.633,92	0,00%	R\$ -	0,00%	R\$ -
08.01.09.13.	CMP.000123	CISTERNA EQUIPADA PARA ÁGUA DE CHUVA 5000L ACQUALIMP OU EQUIV. TÉCNICO - FORNECIMENTO E INSTALAÇÃO, INCLUINDO ACESSÓRIOS	UN	1,00	R\$ 8.549,61	R\$ 8.549,61	0,00%	R\$ -	0,00%	R\$ -	100,00%	R\$ 8.549,61	0,00%	R\$ -	0,00%	R\$ -
<b>08.02.</b>	<b>08.02.</b>	<b>INSTALAÇÕES SANITÁRIAS</b>														
<b>08.02.01.</b>	<b>08.02.01</b>	<b>LOUÇAS, VÁLVULAS E ASSENTOS SANITÁRIOS</b>														
08.02.01.01.	10635/ORSE	Valvula de descarga silent flux, ref. 3500, da Fabrimar ou similar	UN	16,00	R\$ 300,22	R\$ 4.803,52	0,00%	R\$ -	0,00%	R\$ -	0,00%	R\$ -	100,00%	R\$ 4.803,52	0,00%	R\$ -
08.02.01.02.	95469U	VASO SANITARIO SIFONADO CONVENCIONAL COM LOUÇA BRANCA - FORNECIMENTO E INSTALAÇÃO. AF_10/2016	UN	13,00	R\$ 184,42	R\$ 2.397,46	0,00%	R\$ -	0,00%	R\$ -	0,00%	R\$ -	100,00%	R\$ 2.397,46	0,00%	R\$ -
08.02.01.03.	95471U	VASO SANITARIO SIFONADO CONVENCIONAL PARA PCD SEM FURO FRONTAL COM LOUÇA BRANCA SEM ASSENTO - FORNECIMENTO E INSTALAÇÃO. AF_10/2016	UN	3,00	R\$ 682,18	R\$ 2.046,54	0,00%	R\$ -	0,00%	R\$ -	0,00%	R\$ -	100,00%	R\$ 2.046,54	0,00%	R\$ -
08.02.01.04.	AD.02056/ORSE	Assento plástico, branco, para vaso sanitário, Deca - linha Izy/Ravenna ref. AP.01.17 ou equiv. técnico	UN		R\$ 54,12		0,00%	R\$ -	0,00%	R\$ -	0,00%	R\$ -	0,00%	R\$ -	0,00%	R\$ -
08.02.01.05.	AD.74234/1U/SIN	MICTORIO SIFONADO DE LOUCA BRANCA COM PERTENCES, COM VÁLVULA DE FECHAMENTO AUTOMÁTICO DECAMATIC ECO OU EQUIV. TÉCNICO E CONJUNTO PARA FIXACAO - FORNECIMENTO E INSTALACAO	UN	4,00	R\$ 744,63	R\$ 2.978,52	0,00%	R\$ -	0,00%	R\$ -	0,00%	R\$ -	0,00%	R\$ -	100,00%	R\$ 2.978,52
<b>08.02.02.</b>	<b>08.02.02</b>	<b>TUBOS E CONEXÕES</b>														
08.02.02.01.	01594/ORSE	Terminal de ventilação em pvc rígido soldável, para esgoto primário, diâm = 50mm (INS. DIV.)	UN	2,00	R\$ 8,42	R\$ 16,84	50,00%	R\$ 8,42	50,00%	R\$ 8,42	0,00%	R\$ -	0,00%	R\$ -	0,00%	R\$ -
08.02.02.02.	07594/ORSE	Terminal de ventilação em pvc rígido soldável, para esgoto primário, diâm = 75mm (INS. DIV.)	UN	4,00	R\$ 9,30	R\$ 37,20	50,00%	R\$ 18,60	50,00%	R\$ 18,60	0,00%	R\$ -	0,00%	R\$ -	0,00%	R\$ -
08.02.02.03.	89724U	JOELHO 90 GRAUS, PVC, SERIE NORMAL, ESGOTO PREDIAL, DN 40 MM, JUNTA SOLDÁVEL, FORNECIDO E INSTALADO EM RAMAL DE DESCARGA OU RAMAL DE ESGOTO SANITÁRIO. AF_12/2014_P	UN	22,00	R\$ 6,35	R\$ 139,70	50,00%	R\$ 69,85	50,00%	R\$ 69,85	0,00%	R\$ -	0,00%	R\$ -	0,00%	R\$ -

<b>TRIBUNAL REGIONAL DO TRABALHO DA 19ª REGIÃO</b> TOMADA DE PREÇOS Nº 001/2018 <b>CRONOGRAMA FÍSICO FINANCEIRO</b> <b>WALTER LOPES ENGENHARIA</b> OBJETO: CONSTRUÇÃO DA SEDE DA VARA DO TRABALHO DE CORUIPE, SITUADA NA AL 101-SUL, KM 98, BAIRRO ALTO CRUZEIRO, DISTRITO INDUSTRIAL, CORUIPE – AL.			
---	--	--	--

**LEGENDA**

Itens pagos proporcionalmente à execução da obra

Serviços suprimidos que não retornarão à planilha orçamentária

Serviços suprimidos com necessidade de retornar à planilha orçamentária

							ETAPA 01		ETAPA 02		ETAPA 03		ETAPA 04		ETAPA 05	
ITEM	CÓDIGO	DESCRIÇÃO	UND	QT	\$ UNIT	\$ TOTAL	%	\$ TOTAL	%	\$ TOTAL	%	\$ TOTAL	%	\$ TOTAL	%	\$ TOTAL
08.02.02.04.	89731U	JOELHO 90 GRAUS, PVC, SERIE NORMAL, ESGOTO PREDIAL, DN 50 MM, JUNTA ELÁSTICA, FORNECIDO E INSTALADO EM RAMAL DE DESCARGA OU RAMAL DE ESGOTO SANITÁRIO. AF_12/2014	UN	1,00	R\$ 8,71	R\$ 8,71	50,00%	R\$ 4,35	50,00%	R\$ 4,35	0,00%	R\$ -	0,00%	R\$ -	0,00%	R\$ -
08.02.02.05.	89798U	TUBO PVC, SERIE NORMAL, ESGOTO PREDIAL, DN 50 MM, FORNECIDO E INSTALADO EM PRUMADA DE ESGOTO SANITÁRIO OU VENTILAÇÃO. AF_12/2014_P	M	8,05	R\$ 9,55	R\$ 76,87	50,00%	R\$ 38,43	50,00%	R\$ 38,43	0,00%	R\$ -	0,00%	R\$ -	0,00%	R\$ -
08.02.02.06.	89799U	TUBO PVC, SERIE NORMAL, ESGOTO PREDIAL, DN 75 MM, FORNECIDO E INSTALADO EM PRUMADA DE ESGOTO SANITÁRIO OU VENTILAÇÃO. AF_12/2014_P	M	17,36	R\$ 15,16	R\$ 263,17	50,00%	R\$ 131,58	50,00%	R\$ 131,58	0,00%	R\$ -	0,00%	R\$ -	0,00%	R\$ -
08.02.03.	08.02.03	CAIXAS E RALOS														
08.02.03.01.	10317/ORSE	Grelha p/ralo em pvc, redonda, 15cm, tigre ou similar (INS. DIV.)	UN	2,00	R\$ 5,15	R\$ 10,30	0,00%	R\$ -	0,00%	R\$ -	0,00%	R\$ -	100,00%	R\$ 10,30	0,00%	R\$ -
08.02.03.02.	AD.10317/ORSE	Grelha pvc redonda, branca, p/ caixas e ralos, d=100mm (INS. DIV.)	UN	8,00	R\$ 7,03	R\$ 56,24	0,00%	R\$ -	0,00%	R\$ -	0,00%	R\$ -	100,00%	R\$ 56,24	0,00%	R\$ -
08.02.03.03.	AD.10317-1/ORSE	Tampa cega redonda branca p/caixa sifonada ou ralo, d=100mm (INS. DIV.)	UN	4,00	R\$ 5,08	R\$ 20,32	0,00%	R\$ -	0,00%	R\$ -	0,00%	R\$ -	100,00%	R\$ 20,32	0,00%	R\$ -
08.02.03.04.	CMP.000037	TAMPA E PORTA TAMPA QUADRADA PARA CAIXA DE INSPEÇÃO TIGRE DN 350MM (INS. DIV.)	UN	15,00	R\$ 120,96	R\$ 1.814,40	0,00%	R\$ -	0,00%	R\$ -	0,00%	R\$ -	100,00%	R\$ 1.814,40	0,00%	R\$ -
08.02.04.	08.02.04	FOSSA SÉPTICA E SUMIDOURO														
08.02.04.01.	AD.04117/ORSE	Tampa de inspeção em chapa metálica de 3/8", inclusive tratamento e pintura em esmalte ou óleo	M2	0,72	R\$ 646,22	R\$ 465,27	0,00%	R\$ -	0,00%	R\$ -	0,00%	R\$ -	100,00%	R\$ 465,27	0,00%	R\$ -
08.03.	08.03.	INSTALAÇÕES DE ÁGUAS PLUVIAIS														
08.03.01.	08.03.01	TUBOS E CONEXÕES														
08.03.01.01.	13.102.000993.SE	Curva 45° longa PVC ponta bolsa e virola Ø 100 mm (INS.SIN.)	UN	2,00	R\$ 58,75	R\$ 117,50	0,00%	R\$ -	0,00%	R\$ -	100,00%	R\$ 117,50	0,00%	R\$ -	0,00%	R\$ -
08.03.01.02.	13.102.000994.SE	Curva 45° longa PVC ponta bolsa e virola Ø 150 mm (INS.DIV.)	UN	1,00	R\$ 88,87	R\$ 88,87	0,00%	R\$ -	0,00%	R\$ -	100,00%	R\$ 88,87	0,00%	R\$ -	0,00%	R\$ -
08.03.01.03.	89557U	REDUÇÃO EXCÊNTRICA, PVC, SERIE R, ÁGUA PLUVIAL, DN 100 X 75 MM, JUNTA ELÁSTICA, FORNECIDO E INSTALADO EM RAMAL DE ENCAMINHAMENTO. AF_12/2014	UN	2,00	R\$ 19,28	R\$ 38,56	0,00%	R\$ -	0,00%	R\$ -	100,00%	R\$ 38,56	0,00%	R\$ -	0,00%	R\$ -
08.03.01.04.	89567U	JUNÇÃO SIMPLES, PVC, SERIE R, ÁGUA PLUVIAL, DN 100 X 100 MM, JUNTA ELÁSTICA, FORNECIDO E INSTALADO EM RAMAL DE ENCAMINHAMENTO. AF_12/2014	UN	3,00	R\$ 55,42	R\$ 166,26	0,00%	R\$ -	0,00%	R\$ -	100,00%	R\$ 166,26	0,00%	R\$ -	0,00%	R\$ -
08.03.01.05.	89576U	TUBO PVC, SÉRIE R, ÁGUA PLUVIAL, DN 75 MM, FORNECIDO E INSTALADO EM CONDUTORES VERTICAIS DE ÁGUAS PLUVIAIS. AF_12/2014_P	M	7,59	R\$ 16,02	R\$ 121,59	0,00%	R\$ -	0,00%	R\$ -	100,00%	R\$ 121,59	0,00%	R\$ -	0,00%	R\$ -
08.03.01.06.	89578U	TUBO PVC, SÉRIE R, ÁGUA PLUVIAL, DN 100 MM, FORNECIDO E INSTALADO EM CONDUTORES VERTICAIS DE ÁGUAS PLUVIAIS. AF_12/2014_P	M	32,90	R\$ 27,10	R\$ 891,59	0,00%	R\$ -	0,00%	R\$ -	100,00%	R\$ 891,59	0,00%	R\$ -	0,00%	R\$ -
08.03.01.07.	89580U	TUBO PVC, SÉRIE R, ÁGUA PLUVIAL, DN 150 MM, FORNECIDO E INSTALADO EM CONDUTORES VERTICAIS DE ÁGUAS PLUVIAIS. AF_12/2014_P	M	15,35	R\$ 53,77	R\$ 825,36	0,00%	R\$ -	0,00%	R\$ -	100,00%	R\$ 825,36	0,00%	R\$ -	0,00%	R\$ -
08.03.01.08.	89581U	JOELHO 90 GRAUS, PVC, SERIE R, ÁGUA PLUVIAL, DN 75 MM, JUNTA ELÁSTICA, FORNECIDO E INSTALADO EM CONDUTORES VERTICAIS DE ÁGUAS PLUVIAIS. AF_12/2014	UN	2,00	R\$ 18,73	R\$ 37,46	0,00%	R\$ -	0,00%	R\$ -	100,00%	R\$ 37,46	0,00%	R\$ -	0,00%	R\$ -
08.03.01.09.	89584U	JOELHO 90 GRAUS, PVC, SERIE R, ÁGUA PLUVIAL, DN 100 MM, JUNTA ELÁSTICA, FORNECIDO E INSTALADO EM CONDUTORES VERTICAIS DE ÁGUAS PLUVIAIS. AF_12/2014	UN	22,00	R\$ 29,77	R\$ 654,94	0,00%	R\$ -	0,00%	R\$ -	100,00%	R\$ 654,94	0,00%	R\$ -	0,00%	R\$ -
08.03.01.10.	89585U	JOELHO 45 GRAUS, PVC, SERIE R, ÁGUA PLUVIAL, DN 100 MM, JUNTA ELÁSTICA, FORNECIDO E INSTALADO EM CONDUTORES VERTICAIS DE ÁGUAS PLUVIAIS. AF_12/2014	UN	6,00	R\$ 25,32	R\$ 151,92	0,00%	R\$ -	0,00%	R\$ -	100,00%	R\$ 151,92	0,00%	R\$ -	0,00%	R\$ -

## TRIBUNAL REGIONAL DO TRABALHO DA 19ª REGIÃO

TOMADA DE PREÇOS Nº 001/2018

**CRONOGRAMA FÍSICO FINANCEIRO**

WALTER LOPES ENGENHARIA

OBJETO: CONSTRUÇÃO DA SEDE DA VARA DO TRABALHO DE CORUIPE, SITUADA NA AL 101-SUL, KM 98, BAIRRO ALTO CRUZEIRO, DISTRITO INDUSTRIAL, CORUIPE – AL.



## LEGENDA

Itens pagos proporcionalmente à execução da obra

Serviços suprimidos que não retornarão à planilha orçamentária

Serviços suprimidos com necessidade de retornar à planilha orçamentária

							ETAPA 01		ETAPA 02		ETAPA 03		ETAPA 04		ETAPA 05	
ITEM	CÓDIGO	DESCRIÇÃO	UND	QT	\$ UNIT	\$ TOTAL	%	\$ TOTAL	%	\$ TOTAL	%	\$ TOTAL	%	\$ TOTAL	%	\$ TOTAL
08.03.01.11.	89591U	JOELHO 45 GRAUS, PVC, SERIE R, ÁGUA PLUVIAL, DN 150 MM, JUNTA ELÁSTICA, FORNECIDO E INSTALADO EM CONDUTORES VERTICAIS DE ÁGUAS PLUVIAIS. AF_12/2014	UN	1,00	R\$ 75,58	R\$ 75,58	0,00%	R\$ -	0,00%	R\$ -	100,00%	R\$ 75,58	0,00%	R\$ -	0,00%	R\$ -
08.03.01.12.	89599U	LUVA SIMPLES, PVC, SERIE R, ÁGUA PLUVIAL, DN 75 MM, JUNTA ELÁSTICA, FORNECIDO E INSTALADO EM CONDUTORES VERTICAIS DE ÁGUAS PLUVIAIS. AF_12/2014	UN	2,00	R\$ 12,30	R\$ 24,60	0,00%	R\$ -	0,00%	R\$ -	100,00%	R\$ 24,60	0,00%	R\$ -	0,00%	R\$ -
08.03.01.13.	89669U	LUVA SIMPLES, PVC, SERIE R, ÁGUA PLUVIAL, DN 100 MM, JUNTA ELÁSTICA, FORNECIDO E INSTALADO EM CONDUTORES VERTICAIS DE ÁGUAS PLUVIAIS. AF_12/2014	UN	25,00	R\$ 15,77	R\$ 394,25	0,00%	R\$ -	0,00%	R\$ -	100,00%	R\$ 394,25	0,00%	R\$ -	0,00%	R\$ -
08.03.01.14.	89677U	LUVA SIMPLES, PVC, SERIE R, ÁGUA PLUVIAL, DN 150 MM, JUNTA ELÁSTICA, FORNECIDO E INSTALADO EM CONDUTORES VERTICAIS DE ÁGUAS PLUVIAIS. AF_12/2014	UN	5,00	R\$ 46,22	R\$ 231,10	0,00%	R\$ -	0,00%	R\$ -	100,00%	R\$ 231,10	0,00%	R\$ -	0,00%	R\$ -
08.03.01.15.	89681U	REDUÇÃO EXCÊNTRICA, PVC, SERIE R, ÁGUA PLUVIAL, DN 150 X 100 MM, JUNTA ELÁSTICA, FORNECIDO E INSTALADO EM CONDUTORES VERTICAIS DE ÁGUAS PLUVIAIS. AF_12/2014	UN	11,00	R\$ 51,20	R\$ 563,20	0,00%	R\$ -	0,00%	R\$ -	100,00%	R\$ 563,20	0,00%	R\$ -	0,00%	R\$ -
08.03.01.16.	95694U	CURVA 90 GRAUS, PVC, SERIE R, ÁGUA PLUVIAL, DN 100 MM, JUNTA ELÁSTICA, FORNECIDO E INSTALADO EM RAMAL DE ENCAMINHAMENTO. AF_12/2014	UN	2,00	R\$ 47,98	R\$ 95,96	0,00%	R\$ -	0,00%	R\$ -	100,00%	R\$ 95,96	0,00%	R\$ -	0,00%	R\$ -
<b>08.03.02.</b>	<b>08.03.02.</b>	<b>RALOS, CAIXAS E VÁLVULAS</b>														
08.03.02.01.	07752/ORSE	Ralo hemisférico em ferro fundido tipo abacaxi, DN=150mm (INS. SIN.)	UN	10,00	R\$ 58,98	R\$ 589,80	0,00%	R\$ -	0,00%	R\$ -	0,00%	R\$ -	100,00%	R\$ 589,80	0,00%	R\$ -
08.03.02.02.	72290U	CAIXA DE INSPEÇÃO 90X90X80CM EM ALVENARIA - EXECUÇÃO	UN	1,00	R\$ 412,98	R\$ 412,98	0,00%	R\$ -	0,00%	R\$ -	0,00%	R\$ -	100,00%	R\$ 412,98	0,00%	R\$ -
08.03.02.03.	74104/1U	CAIXA DE INSPEÇÃO EM ALVENARIA DE TIJOLO MACIÇO 60X60X60CM, REVESTIDA INTERNAMENTE COM BARRA LISA (CIMENTO E AREIA, TRAÇÃO 1:4) E=2,0CM, COM TAMPA PRÉ-MOLDADA DE CONCRETO E FUNDO DE CONCRETO 15MPA TIPO C - ESCAVAÇÃO E CONFECÇÃO	UN	2,00	R\$ 152,61	R\$ 305,22	0,00%	R\$ -	0,00%	R\$ -	0,00%	R\$ -	100,00%	R\$ 305,22	0,00%	R\$ -
08.03.02.04.	CMP.000018	Válvula de retenção de esgoto, PVC, Série Normal, DN 100 mm, Junta Elástica, Tigre ou Equiv. Téc. (INS.DIV.)	UN	1,00	R\$ 73,57	R\$ 73,57	0,00%	R\$ -	0,00%	R\$ -	0,00%	R\$ -	100,00%	R\$ 73,57	0,00%	R\$ -
08.03.02.05.	CMP.000019	Válvula de retenção de esgoto, PVC, Série Normal, DN 150 mm, Junta Elástica, Tigre ou Equiv. Téc. (INS.DIV.)	UN		R\$ 263,86		0,00%	R\$ -	0,00%	R\$ -	0,00%	R\$ -	0,00%	R\$ -	0,00%	R\$ -
<b>08.03.03.</b>	<b>08.03.03.</b>	<b>ACESSÓRIOS</b>														
08.03.03.01.	CMP.000124	CLORADOR DE PASSAGEM PARA ÁGUA DE CHUVA 50MM - FORNECIMENTO E INSTALAÇÃO	UN	1,00	R\$ 465,46	R\$ 465,46	0,00%	R\$ -	0,00%	R\$ -	0,00%	R\$ -	100,00%	R\$ 465,46	0,00%	R\$ -
<b>SUBTOTAL (ITEM):</b>						<b>R\$ 75.085,66</b>		<b>R\$ 6.619,85</b>		<b>R\$ 9.593,35</b>		<b>R\$ 14.920,90</b>		<b>R\$ 29.445,72</b>		<b>R\$ 14.505,59</b>
<b>09.</b>	<b>09.</b>	<b>INSTALAÇÕES CONTRA INCÊNDIO E PÂNICO</b>														
<b>09.01.</b>	<b>09.01.</b>	<b>SINALIZAÇÃO</b>														
09.01.01.	84665U	PINTURA ACRILICA PARA SINALIZAÇÃO HORIZONTAL EM PISO CIMENTADO	M2		R\$ 19,20		0,00%	R\$ -	0,00%	R\$ -	0,00%	R\$ -	0,00%	R\$ -	0,00%	R\$ -
09.01.02.	CMP.000108	PLACA DE SINALIZACAO DE SEGURANCA CONTRA INCENDIO, FOTOLUMINESCENTE, QUADRADA, *20 X 20* CM, EM PVC *2* MM ANTI-CHAMAS (SIMBOLOS, CORES E PICTOGRAMAS CONFORME NBR 13434), COLADA COM FITA ADESIVA DUPLA FACE - FORNECIMENTO E INTALAÇÃO	UN		R\$ 49,22		0,00%	R\$ -	0,00%	R\$ -	0,00%	R\$ -	0,00%	R\$ -	0,00%	R\$ -
09.01.03.	CMP.000109	PLACA DE SINALIZACAO DE SEGURANCA CONTRA INCENDIO, FOTOLUMINESCENTE, QUADRADA, *14 X 14* CM, EM PVC *2* MM ANTI-CHAMAS (SIMBOLOS, CORES E PICTOGRAMAS CONFORME NBR 13434), COLADA COM FITA ADESIVA DUPLA FACE - FORNECIMENTO E INTALAÇÃO	UN		R\$ 26,21		0,00%	R\$ -	0,00%	R\$ -	0,00%	R\$ -	0,00%	R\$ -	0,00%	R\$ -





## TRIBUNAL REGIONAL DO TRABALHO DA 19ª REGIÃO

TOMADA DE PREÇOS Nº 001/2018

**CRONOGRAMA FÍSICO FINANCEIRO**

WALTER LOPES ENGENHARIA

OBJETO: CONSTRUÇÃO DA SEDE DA VARA DO TRABALHO DE CORUIPE, SITUADA NA AL 101-SUL, KM 98, BAIRRO ALTO CRUZEIRO, DISTRITO INDUSTRIAL, CORUIPE – AL.



## LEGENDA

Itens pagos proporcionalmente à execução da obra

Serviços suprimidos que não retornarão à planilha orçamentária

Serviços suprimidos com necessidade de retornar à planilha orçamentária

							ETAPA 01		ETAPA 02		ETAPA 03		ETAPA 04		ETAPA 05	
ITEM	CÓDIGO	DESCRIÇÃO	UND	QT	\$ UNIT	\$ TOTAL	%	\$ TOTAL	%	\$ TOTAL	%	\$ TOTAL	%	\$ TOTAL	%	\$ TOTAL
10.01.01.	CMP.000048	SUBESTAÇÃO AÉREA 75KVA EM ESTRUTURAS (CE2.3-E1) PADRÃO ELETROBRÁS (INS.DIV.)	UN	1,00	R\$ 20.414,57	R\$ 20.414,57	0,00%	R\$ -	0,00%	R\$ -	0,00%	R\$ -	0,00%	R\$ -	100,00%	R\$ 20.414,57
10.02.	10.02.	QUADROS ELÉTRICOS E ACESSÓRIOS														
10.02.01.	00500/ORSE	Quadro de distribuição de embutir, sem barramento, em resina termoplástica, para até 6 disjuntores padrão europeu (linha branca), exclusive disjuntores (INS. DIV.)	UN	1,00	R\$ 133,43	R\$ 133,43	0,00%	R\$ -	0,00%	R\$ -	0,00%	R\$ -	100,00%	R\$ 133,43	0,00%	R\$ -
10.02.02.	07826/ORSE	Quadro de comando para 2 bombas de recalques de 1/3 a 2 cv, trifásica, 220 volts, com chave seletora, acionamento manual/automático, relé de sobrecarga e contatora (INS.DIV.)	UN	1,00	R\$ 2.506,18	R\$ 2.506,18	0,00%	R\$ -	0,00%	R\$ -	0,00%	R\$ -	100,00%	R\$ 2.506,18	0,00%	R\$ -
10.02.03.	74131/1U	QUADRO DE DISTRIBUIÇÃO DE ENERGIA DE EMBUTIR, EM CHAPA METALICA, PARA 3 DISJUNTORES TERMOMAGNETICOS MONOPOLARES SEM BARRAMENTO FORNECIMENTO E INSTALACAO	UN	1,00	R\$ 67,67	R\$ 67,67	0,00%	R\$ -	0,00%	R\$ -	0,00%	R\$ -	100,00%	R\$ 67,67	0,00%	R\$ -
10.02.04.	74131/5U	QUADRO DE DISTRIBUIÇÃO DE ENERGIA DE EMBUTIR, EM CHAPA METALICA, PARA 24 DISJUNTORES TERMOMAGNETICOS MONOPOLARES, COM BARRAMENTO TRIFASICO E NEUTRO, FORNECIMENTO E INSTALACAO	UN	5,00	R\$ 503,47	R\$ 2.517,35	0,00%	R\$ -	0,00%	R\$ -	0,00%	R\$ -	100,00%	R\$ 2.517,35	0,00%	R\$ -
10.02.05.	74131/7U	QUADRO DE DISTRIBUIÇÃO DE ENERGIA DE EMBUTIR, EM CHAPA METALICA, PARA 40 DISJUNTORES TERMOMAGNETICOS MONOPOLARES, COM BARRAMENTO TRIFASICO E NEUTRO, FORNECIMENTO E INSTALACAO	UN	1,00	R\$ 811,63	R\$ 811,63	0,00%	R\$ -	0,00%	R\$ -	0,00%	R\$ -	100,00%	R\$ 811,63	0,00%	R\$ -
10.02.06.	83463U	QUADRO DE DISTRIBUIÇÃO DE ENERGIA EM CHAPA DE ACO GALVANIZADO, PARA 12 DISJUNTORES TERMOMAGNETICOS MONOPOLARES, COM BARRAMENTO TRIFASICO E NEUTRO - FORNECIMENTO E INSTALACAO	UN	1,00	R\$ 319,17	R\$ 319,17	0,00%	R\$ -	0,00%	R\$ -	0,00%	R\$ -	100,00%	R\$ 319,17	0,00%	R\$ -
10.02.07.	AD.03836/ORSE	Caixa em chapa metálica galvanizada 20 x 30 x 20cm, para quadro de comando (INS.DIV.)	UN	1,00	R\$ 181,32	R\$ 181,32	0,00%	R\$ -	0,00%	R\$ -	0,00%	R\$ -	100,00%	R\$ 181,32	0,00%	R\$ -
10.03.	10.03.	CONDUTORES ELÉTRICOS E ACESSÓRIOS														
10.03.01.	91926U	CABO DE COBRE FLEXÍVEL ISOLADO, 2,5 MM², ANTI-CHAMA 450/750 V, PARA CIRCUITOS TERMINAIS - FORNECIMENTO E INSTALAÇÃO. AF_12/2015	M	5000,00	R\$ 2,60	R\$ 13.000,00	0,00%	R\$ -	0,00%	R\$ -	0,00%	R\$ -	100,00%	R\$ 13.000,00	0,00%	R\$ -
10.03.02.	91928U	CABO DE COBRE FLEXÍVEL ISOLADO, 4 MM², ANTI-CHAMA 450/750 V, PARA CIRCUITOS TERMINAIS - FORNECIMENTO E INSTALAÇÃO. AF_12/2015	M	551,75	R\$ 4,95	R\$ 2.731,16	0,00%	R\$ -	0,00%	R\$ -	0,00%	R\$ -	100,00%	R\$ 2.731,16	0,00%	R\$ -
10.03.03.	91931U	CABO DE COBRE FLEXÍVEL ISOLADO, 6 MM², ANTI-CHAMA 0,6/1,0 KV, PARA CIRCUITOS TERMINAIS - FORNECIMENTO E INSTALAÇÃO. AF_12/2015	M	120,00	R\$ 7,60	R\$ 912,00	0,00%	R\$ -	0,00%	R\$ -	0,00%	R\$ -	100,00%	R\$ 912,00	0,00%	R\$ -
10.03.04.	92980U	CABO DE COBRE FLEXÍVEL ISOLADO, 10 MM², ANTI-CHAMA 0,6/1,0 KV, PARA DISTRIBUIÇÃO - FORNECIMENTO E INSTALAÇÃO. AF_12/2015	M	80,00	R\$ 8,01	R\$ 640,80	0,00%	R\$ -	0,00%	R\$ -	0,00%	R\$ -	100,00%	R\$ 640,80	0,00%	R\$ -
10.03.05.	92982U	CABO DE COBRE FLEXÍVEL ISOLADO, 16 MM², ANTI-CHAMA 0,6/1,0 KV, PARA DISTRIBUIÇÃO - FORNECIMENTO E INSTALAÇÃO. AF_12/2015	M	50,00	R\$ 12,23	R\$ 611,50	0,00%	R\$ -	0,00%	R\$ -	0,00%	R\$ -	100,00%	R\$ 611,50	0,00%	R\$ -
10.03.06.	92984U	CABO DE COBRE FLEXÍVEL ISOLADO, 25 MM², ANTI-CHAMA 0,6/1,0 KV, PARA DISTRIBUIÇÃO - FORNECIMENTO E INSTALAÇÃO. AF_12/2015	M	130,00	R\$ 20,25	R\$ 2.632,50	0,00%	R\$ -	0,00%	R\$ -	0,00%	R\$ -	100,00%	R\$ 2.632,50	0,00%	R\$ -
10.03.07.	92988U	CABO DE COBRE FLEXÍVEL ISOLADO, 50 MM², ANTI-CHAMA 0,6/1,0 KV, PARA DISTRIBUIÇÃO - FORNECIMENTO E INSTALAÇÃO. AF_12/2015	M	514,92	R\$ 34,22	R\$ 17.620,56	0,00%	R\$ -	0,00%	R\$ -	0,00%	R\$ -	100,00%	R\$ 17.620,56	0,00%	R\$ -

## TRIBUNAL REGIONAL DO TRABALHO DA 19ª REGIÃO

TOMADA DE PREÇOS Nº 001/2018

**CRONOGRAMA FÍSICO FINANCEIRO**

WALTER LOPES ENGENHARIA

OBJETO: CONSTRUÇÃO DA SEDE DA VARA DO TRABALHO DE CORUIPE, SITUADA NA AL 101-SUL, KM 98, BAIRRO ALTO CRUZEIRO, DISTRITO INDUSTRIAL, CORUIPE – AL.



## LEGENDA

Itens pagos proporcionalmente à execução da obra

Serviços suprimidos que não retornarão à planilha orçamentária

Serviços suprimidos com necessidade de retornar à planilha orçamentária

							ETAPA 01		ETAPA 02		ETAPA 03		ETAPA 04		ETAPA 05	
ITEM	CÓDIGO	DESCRIÇÃO	UND	QT	\$ UNIT	\$ TOTAL	%	\$ TOTAL	%	\$ TOTAL	%	\$ TOTAL	%	\$ TOTAL	%	\$ TOTAL
10.04.	10.04.	ELETRODUTOS, ELETROCALHAS E ACESSÓRIOS														
10.04.01.	00723/ORSE	Fornecimento e instalação de saída horizontal para eletroduto 3/4" (ref. vl 33 valemam ou similar)	UN	20,00	R\$ 4,52	R\$ 90,40	0,00%	R\$ -		R\$ -	0,00%	R\$ -	100,00%	R\$ 90,40	0,00%	R\$ -
10.04.02.	00765/ORSE	Fornecimento e instalação de eletrocalha metálica 50 x 50 x 3000 mm (ref. valemam ou similar)	UN	23,00	R\$ 37,35	R\$ 859,05	0,00%	R\$ -		R\$ -	0,00%	R\$ -	100,00%	R\$ 859,05	0,00%	R\$ -
10.04.03.	04536/ORSE	Fornecimento e instalação de eletrocalha perfurada 38 x 38 x 3000 mm (ref. mopa ou similar)	M	200,00	R\$ 19,82	R\$ 3.964,00	0,00%	R\$ -		R\$ -	0,00%	R\$ -	100,00%	R\$ 3.964,00	0,00%	R\$ -
10.04.04.	08684/ORSE	Fornecimento e instalação de eletrocalha perfurada 100 x 100 x 3000 mm (ref. mopa ou similar)	UN	9,00	R\$ 82,25	R\$ 740,25	0,00%	R\$ -		R\$ -	0,00%	R\$ -	100,00%	R\$ 740,25	0,00%	R\$ -
10.04.05.	08686/ORSE	Tê horizontal 50 x 50 mm para eletrocalha metálica (ref. Mopa ou similar)	UN	1,00	R\$ 24,85	R\$ 24,85	0,00%	R\$ -		R\$ -	0,00%	R\$ -	100,00%	R\$ 24,85	0,00%	R\$ -
10.04.06.	08687/ORSE	Tê horizontal 100 x 100 mm para eletrocalha metálica (ref. Mopa ou similar)	UN	3,00	R\$ 57,47	R\$ 172,41	0,00%	R\$ -		R\$ -	0,00%	R\$ -	100,00%	R\$ 172,41	0,00%	R\$ -
10.04.07.	08688/ORSE	Curva horizontal 100 x 100 mm para eletrocalha metálica, com ângulo 90° (ref.: mopa ou similar)	UN	1,00	R\$ 25,22	R\$ 25,22	0,00%	R\$ -		R\$ -	0,00%	R\$ -	100,00%	R\$ 25,22	0,00%	R\$ -
10.04.08.	08689/ORSE-S	Curva horizontal 50 x 50 mm para eletrocalha metálica, com ângulo 90° (ref.: mopa ou similar)	UN	6,00	R\$ 31,41	R\$ 188,46	0,00%	R\$ -		R\$ -	0,00%	R\$ -	100,00%	R\$ 188,46	0,00%	R\$ -
10.04.09.	08701/ORSE	Curva de inversão 100x100 mm para eletrocalha metálica	UN	1,00	R\$ 33,80	R\$ 33,80	0,00%	R\$ -		R\$ -	0,00%	R\$ -	100,00%	R\$ 33,80	0,00%	R\$ -
10.04.10.	55865U	ELETRODUTO DE PVC RIGIDO ROSCAVEL DN 40MM (1 1/2") INCL CONEXOES, FORNECIMENTO E INSTALACAO	M	230,00	R\$ 25,10	R\$ 5.773,00	50,00%	R\$ 2.886,50	30,00%	R\$ 1.731,90	0,00%	R\$ -	20,00%	R\$ 1.154,60	0,00%	R\$ -
10.04.11.	55866U	ELETRODUTO DE PVC RIGIDO ROSCAVEL DN 50MM (2"), INCL CONEXOES, FORNECIMENTO E INSTALACAO	M	55,00	R\$ 29,13	R\$ 1.602,15	0,00%	R\$ -	50,00%	R\$ 801,07	0,00%	R\$ -	50,00%	R\$ 801,07	0,00%	R\$ -
10.04.12.	74252/1U	ELETRODUTO DE PVC RIGIDO ROSCAVEL DN 25MM (1") INCL CONEXOES, FORNECIMENTO E INSTALACAO	M	450,38	R\$ 16,76	R\$ 7.548,37	61,61%	R\$ 4.650,90	36,97%	R\$ 2.790,54	0,00%	R\$ -	1,42%	R\$ 106,93	0,00%	R\$ -
10.04.13.	83407U	ELETRODUTO DE PVC RIGIDO ROSCAVEL DN 32MM (1 1/4") INCL CONEXOES, FORNECIMENTO E INSTALACAO	M	357,34	R\$ 24,52	R\$ 8.761,98	58,07%	R\$ 5.087,90	34,84%	R\$ 3.052,74	0,00%	R\$ -	7,09%	R\$ 621,34	0,00%	R\$ -
10.04.14.	83408U	ELETRODUTO DE PVC RIGIDO ROSCAVEL DN 60MM (2 1/2") INCL CONEXOES, FORNECIMENTO E INSTALACAO	M	130,00	R\$ 40,21	R\$ 5.227,30	50,00%	R\$ 2.613,65	50,00%	R\$ 2.613,65	0,00%	R\$ -	0,00%	R\$ -	0,00%	R\$ -
10.04.15.	AD.08353/ORSE	Redução à esquerda ou à direita 100 x 50mm para eletrocalha metálica (ref. mopa ou similar) (INS.DIV.)	UN	5,00	R\$ 31,37	R\$ 156,85	0,00%	R\$ -	0,00%	R\$ -	0,00%	R\$ -	100,00%	R\$ 156,85	0,00%	R\$ -
10.04.16.	AD.08687/ORSE	Tê vertical 100 x 100 mm para eletrocalha metálica (ref. Mopa ou similar) (INS.DIV.)	UN	1,00	R\$ 63,72	R\$ 63,72	0,00%	R\$ -	0,00%	R\$ -	0,00%	R\$ -	100,00%	R\$ 63,72	0,00%	R\$ -
10.04.17.	CMP.000056	SUPORTE HORIZONTAL PARA ELETROCALHA # 50 X 50 X 3000 MM (CONJ. COM 02 UNIDADES) (INS.DIV.)	CJ	69,00	R\$ 36,17	R\$ 2.495,73	0,00%	R\$ -	0,00%	R\$ -	0,00%	R\$ -	100,00%	R\$ 2.495,73	0,00%	R\$ -
10.04.18.	CMP.000057	SUPORTE HORIZONTAL PARA ELETROCALHA # 100 X 75 X 3000 MM (CONJ. COM 02 UNIDADES) (INS.DIV.)	CJ	26,00	R\$ 40,62	R\$ 1.056,12	0,00%	R\$ -	0,00%	R\$ -	0,00%	R\$ -	100,00%	R\$ 1.056,12	0,00%	R\$ -
10.05.	10.05.	TOMADAS, INTERRUPTORES E ACESSÓRIOS														
10.05.01.	07810/ORSE	Interruptor para chuveiro, bipolar simples, 25A, ref.2516, Silentoque, Piai ou similar, inclusive caixa pvc 4x2 e placa	UN	3,00	R\$ 25,73	R\$ 77,19	0,00%	R\$ -	0,00%	R\$ -	0,00%	R\$ -	100,00%	R\$ 77,19	0,00%	R\$ -
10.05.02.	91940U	CAIXA RETANGULAR 4" X 2" MÉDIA (1,30 M DO PISO), PVC, INSTALADA EM PAREDE - FORNECIMENTO E INSTALAÇÃO. AF_12/2015	UN	100,00	R\$ 13,30	R\$ 1.330,00	50,00%	R\$ 665,00	50,00%	R\$ 665,00	0,00%	R\$ -	0,00%	R\$ -	0,00%	R\$ -
10.05.03.	91953U	INTERRUPTOR SIMPLES (1 MÓDULO), 10A/250V, INCLUINDO SUPORTE E PLACA - FORNECIMENTO E INSTALAÇÃO. AF_12/2015	UN	16,00	R\$ 23,75	R\$ 380,00	0,00%	R\$ -	0,00%	R\$ -	0,00%	R\$ -	100,00%	R\$ 380,00	0,00%	R\$ -
10.05.04.	91955U	INTERRUPTOR PARALELO (1 MÓDULO), 10A/250V, INCLUINDO SUPORTE E PLACA - FORNECIMENTO E INSTALAÇÃO. AF_12/2015	UN	10,00	R\$ 29,35	R\$ 293,50	0,00%	R\$ -	0,00%	R\$ -	0,00%	R\$ -	100,00%	R\$ 293,50	0,00%	R\$ -
10.05.05.	91959U	INTERRUPTOR SIMPLES (2 MÓDULOS), 10A/250V, INCLUINDO SUPORTE E PLACA - FORNECIMENTO E INSTALAÇÃO. AF_12/2015	UN	1,00	R\$ 37,75	R\$ 37,75	0,00%	R\$ -	0,00%	R\$ -	0,00%	R\$ -	100,00%	R\$ 37,75	0,00%	R\$ -
10.05.06.	91996U	TOMADA MÉDIA DE EMBUTIR (1 MÓDULO), 2P+T 10 A, INCLUINDO SUPORTE E PLACA - FORNECIMENTO E INSTALAÇÃO. AF_12/2015	UN	59,00	R\$ 28,18	R\$ 1.662,62	0,00%	R\$ -	0,00%	R\$ -	0,00%	R\$ -	100,00%	R\$ 1.662,62	0,00%	R\$ -

## TRIBUNAL REGIONAL DO TRABALHO DA 19ª REGIÃO

TOMADA DE PREÇOS Nº 001/2018

**CRONOGRAMA FÍSICO FINANCEIRO**

WALTER LOPES ENGENHARIA

OBJETO: CONSTRUÇÃO DA SEDE DA VARA DO TRABALHO DE CORURUPE, SITUADA NA AL 101-SUL, KM 98, BAIRRO ALTO CRUZEIRO, DISTRITO INDUSTRIAL, CORURUPE – AL.



## LEGENDA

Itens pagos proporcionalmente à execução da obra

Serviços suprimidos que não retornarão à planilha orçamentária

Serviços suprimidos com necessidade de retornar à planilha orçamentária

							ETAPA 01		ETAPA 02		ETAPA 03		ETAPA 04		ETAPA 05	
ITEM	CÓDIGO	DESCRIÇÃO	UND	QT	\$ UNIT	\$ TOTAL	%	\$ TOTAL	%	\$ TOTAL	%	\$ TOTAL	%	\$ TOTAL	%	\$ TOTAL
10.05.07.	91997U	TOMADA MÉDIA DE EMBUTIR (1 MÓDULO), 2P+T 20 A, INCLUINDO SUPORTE E PLACA - FORNECIMENTO E INSTALAÇÃO. AF_12/2015	UN	3,00	R\$ 30,43	R\$ 91,29	0,00%	R\$ -	0,00%	R\$ -	0,00%	R\$ -	100,00%	R\$ 91,29	0,00%	R\$ -
10.05.08.	92004U	TOMADA MÉDIA DE EMBUTIR (2 MÓDULOS), 2P+T 10 A, INCLUINDO SUPORTE E PLACA - FORNECIMENTO E INSTALAÇÃO. AF_12/2015	UN	6,00	R\$ 46,58	R\$ 279,48	0,00%	R\$ -	0,00%	R\$ -	0,00%	R\$ -	100,00%	R\$ 279,48	0,00%	R\$ -
10.05.09.	92023U	INTERRUPTOR SIMPLES (1 MÓDULO) COM 1 TOMADA DE EMBUTIR 2P+T 10 A, INCLUINDO SUPORTE E PLACA - FORNECIMENTO E INSTALAÇÃO. AF_12/2015	UN	5,00	R\$ 42,13	R\$ 210,65	0,00%	R\$ -	0,00%	R\$ -	0,00%	R\$ -	100,00%	R\$ 210,65	0,00%	R\$ -
10.06.	10.06.	CAIXAS DE PASSAGEM														
10.06.01.	00650/ORSE	Caixa de passagem 20x20x12cm, em chapa aço galvanizado, embutida	UN	14,00	R\$ 45,48	R\$ 636,72	0,00%	R\$ -	100,00%	R\$ 636,72	0,00%	R\$ -	0,00%	R\$ -	0,00%	R\$ -
10.06.02.	08699/ORSE	Caixa de passagem em pvc tipo aquatic, 100x100x50mm (INS.DIV.)	UN	19,00	R\$ 42,42	R\$ 805,98	0,00%	R\$ -	100,00%	R\$ 805,98	0,00%	R\$ -	0,00%	R\$ -	0,00%	R\$ -
10.06.03.	73749/1U	CAIXA ENTERRADA PARA INSTALACOES TELEFONICAS TIPO R1 0,60X0,35X0,50M EM BLOCOS DE CONCRETO ESTRUTURAL	UN	4,00	R\$ 191,68	R\$ 766,72	0,00%	R\$ -	100,00%	R\$ 766,72	0,00%	R\$ -	0,00%	R\$ -	0,00%	R\$ -
10.06.04.	83443U	CAIXA DE PASSAGEM 20X20X25 FUNDO BRITA COM TAMPA	UN	4,00	R\$ 47,76	R\$ 191,04	0,00%	R\$ -	100,00%	R\$ 191,04	0,00%	R\$ -	0,00%	R\$ -	0,00%	R\$ -
10.06.05.	83446U	CAIXA DE PASSAGEM 30X30X40 COM TAMPA E DRENO BRITA	UN	4,00	R\$ 154,46	R\$ 617,84	0,00%	R\$ -	100,00%	R\$ 617,84	0,00%	R\$ -	0,00%	R\$ -	0,00%	R\$ -
10.06.06.	83449U	CAIXA DE PASSAGEM 60X60X70 FUNDO BRITA COM TAMPA	UN	3,00	R\$ 356,38	R\$ 1.069,14	0,00%	R\$ -	100,00%	R\$ 1.069,14	0,00%	R\$ -	0,00%	R\$ -	0,00%	R\$ -
10.06.07.	83450U	CAIXA DE PASSAGEM 80X80X62 FUNDO BRITA COM TAMPA	UN	1,00	R\$ 425,62	R\$ 425,62	0,00%	R\$ -	100,00%	R\$ 425,62	0,00%	R\$ -	0,00%	R\$ -	0,00%	R\$ -
10.06.08.	AD.00650/ORSE	Caixa de passagem 15x15x10cm, em chapa aço galvanizado, embutida	UN	12,00	R\$ 42,36	R\$ 508,32	0,00%	R\$ -	100,00%	R\$ 508,32	0,00%	R\$ -	0,00%	R\$ -	0,00%	R\$ -
10.07.	10.07.	ATERRAMENTO - SPDA														
10.07.01.	72251U	CABO DE COBRE NU 16MM2 - FORNECIMENTO E INSTALACAO	M	60,00	R\$ 15,47	R\$ 928,20	0,00%	R\$ -	0,00%	R\$ -	0,00%	R\$ -	100,00%	R\$ 928,20	0,00%	R\$ -
10.07.02.	72253U	CABO DE COBRE NU 35MM2 - FORNECIMENTO E INSTALACAO	M	180,00	R\$ 23,60	R\$ 4.248,00	0,00%	R\$ -	0,00%	R\$ -	0,00%	R\$ -	100,00%	R\$ 4.248,00	0,00%	R\$ -
10.07.03.	72254U	CABO DE COBRE NU 50MM2 - FORNECIMENTO E INSTALACAO	M	226,00	R\$ 35,00	R\$ 7.910,00	0,00%	R\$ -	0,00%	R\$ -	0,00%	R\$ -	100,00%	R\$ 7.910,00	0,00%	R\$ -
10.07.04.	72262U	TERMINAL OU CONECTOR DE PRESSAO - PARA CABO 35MM2 - FORNECIMENTO E INSTALACAO	UN	11,00	R\$ 16,11	R\$ 177,21	0,00%	R\$ -	0,00%	R\$ -	0,00%	R\$ -	100,00%	R\$ 177,21	0,00%	R\$ -
10.07.05.	72315U	TERMINAL AEREO EM ACO GALVANIZADO COM BASE DE FIXACAO H = 30CM	UN	28,00	R\$ 29,63	R\$ 829,64	0,00%	R\$ -	0,00%	R\$ -	0,00%	R\$ -	100,00%	R\$ 829,64	0,00%	R\$ -
10.07.06.	AD.83485U/SIN	HASTE DE ATERRAMENTO COPPERWELD COM 3,00 M DE COMPRIMENTO E DN = 5/8" REVESTIDA COM ALTA CAMADA DE COBRE, SEM CONECTOR	UN	15,00	R\$ 48,66	R\$ 729,90	0,00%	R\$ -	0,00%	R\$ -	0,00%	R\$ -	100,00%	R\$ 729,90	0,00%	R\$ -
10.07.07.	CMP.000033	SOLDA EXOTÉRMICA PARA CABO/HASTE 50MM² X 5/8" TIPO HCL (HASTE COM CABO PASSANTE NA LATERAL)	UN	35,00	R\$ 41,46	R\$ 1.451,10	0,00%	R\$ -	0,00%	R\$ -	0,00%	R\$ -	100,00%	R\$ 1.451,10	0,00%	R\$ -
10.07.08.	CMP.000075	APRESILHAMENTO DE CABO DE COBRE NU 35MM² (INS.DIV.)	UN	170,00	R\$ 2,82	R\$ 479,40	0,00%	R\$ -	0,00%	R\$ -	0,00%	R\$ -	100,00%	R\$ 479,40	0,00%	R\$ -
10.07.09.	CMP.000076	CAIXA DE INSPEÇÃO EM PVC PARA ATERRAMENTO D=300MM H=300MM (INS.DIV.)	UN	9,00	R\$ 141,86	R\$ 1.276,74	0,00%	R\$ -	0,00%	R\$ -	0,00%	R\$ -	100,00%	R\$ 1.276,74	0,00%	R\$ -
10.08.	10.08.	DISPOSITIVOS DE PROTEÇÃO														
10.08.01.	08911/ORSE	Disjuntor tripolar 100 A, com caixa moldada, corrente interrupção 20KA (INS.DIV.)	UN		R\$ 469,57		0,00%	R\$ -	0,00%	R\$ -	0,00%	R\$ -	0,00%	R\$ -	0,00%	R\$ -
10.08.02.	09042/ORSE	Dispositivo de proteção contra surto de tensão DPS 40KA - 440v (INS. DIV.)	UN	3,00	R\$ 110,77	R\$ 332,31	0,00%	R\$ -	0,00%	R\$ -	0,00%	R\$ -	100,00%	R\$ 332,31	0,00%	R\$ -
10.08.03.	93653U	DISJUNTOR MONOPOLAR TIPO DIN, CORRENTE NOMINAL DE 10A - FORNECIMENTO E INSTALAÇÃO. AF_04/2016	UN	45,00	R\$ 12,45	R\$ 560,25	0,00%	R\$ -	0,00%	R\$ -	0,00%	R\$ -	100,00%	R\$ 560,25	0,00%	R\$ -
10.08.04.	93654U	DISJUNTOR MONOPOLAR TIPO DIN, CORRENTE NOMINAL DE 16A - FORNECIMENTO E INSTALAÇÃO. AF_04/2016	UN	9,00	R\$ 12,97	R\$ 116,73	0,00%	R\$ -	0,00%	R\$ -	0,00%	R\$ -	100,00%	R\$ 116,73	0,00%	R\$ -
10.08.05.	93655U	DISJUNTOR MONOPOLAR TIPO DIN, CORRENTE NOMINAL DE 20A - FORNECIMENTO E INSTALAÇÃO. AF_04/2016	UN	6,00	R\$ 13,90	R\$ 83,40	0,00%	R\$ -	0,00%	R\$ -	0,00%	R\$ -	100,00%	R\$ 83,40	0,00%	R\$ -
10.08.06.	93656U	DISJUNTOR MONOPOLAR TIPO DIN, CORRENTE NOMINAL DE 25A - FORNECIMENTO E INSTALAÇÃO. AF_04/2016	UN	5,00	R\$ 13,90	R\$ 69,50	0,00%	R\$ -	0,00%	R\$ -	0,00%	R\$ -	100,00%	R\$ 69,50	0,00%	R\$ -
10.08.07.	93668U	DISJUNTOR TRIPOLAR TIPO DIN, CORRENTE NOMINAL DE 16A - FORNECIMENTO E INSTALAÇÃO. AF_04/2016	UN	2,00	R\$ 81,87	R\$ 163,74	0,00%	R\$ -	0,00%	R\$ -	0,00%	R\$ -	100,00%	R\$ 163,74	0,00%	R\$ -



## TRIBUNAL REGIONAL DO TRABALHO DA 19ª REGIÃO

TOMADA DE PREÇOS Nº 001/2018

**CRONOGRAMA FÍSICO FINANCEIRO**

WALTER LOPES ENGENHARIA

OBJETO: CONSTRUÇÃO DA SEDE DA VARA DO TRABALHO DE CORUIPE, SITUADA NA AL 101-SUL, KM 98, BAIRRO ALTO CRUZEIRO, DISTRITO INDUSTRIAL, CORUIPE – AL.



## LEGENDA

Itens pagos proporcionalmente à execução da obra

Serviços suprimidos que não retornarão à planilha orçamentária

Serviços suprimidos com necessidade de retornar à planilha orçamentária

							ETAPA 01		ETAPA 02		ETAPA 03		ETAPA 04		ETAPA 05	
ITEM	CÓDIGO	DESCRIÇÃO	UND	QT	\$ UNIT	\$ TOTAL	%	\$ TOTAL	%	\$ TOTAL	%	\$ TOTAL	%	\$ TOTAL	%	\$ TOTAL
11.01.	91186U	FIXAÇÃO DE TUBOS HORIZONTAIS DE PVC, CPVC OU COBRE DIÂMETROS MAIORES QUE 40 MM E MENORES OU IGUAIS A 75 MM COM ABRAÇADEIRA METÁLICA FLEXÍVEL 18 MM, FIXADA DIRETAMENTE NA LAJE. AF_05/2015	M	85,31	R\$ 4,95	R\$ 422,28	0,00%	R\$ -	0,00%	R\$ -	0,00%	R\$ -	100,00%	R\$ 422,28	0,00%	R\$ -
11.02.	AD.00707/ORSE	FORNECIMENTO E INSTALAÇÃO DE CAIXA DE PASSAGEM EM PVC PARA CONDICIONADORES DE AR TIPO SPLIT (EVAPORADORA), 39X22X6CM, DA POLAR (REF. CPP005U) OU EQUIVALENTE TÉCNICO.	UN	13,00	R\$ 47,15	R\$ 612,95	0,00%	R\$ -	0,00%	R\$ -	0,00%	R\$ -	100,00%	R\$ 612,95	0,00%	R\$ -
11.03.	AD.07289/ORSE-1	FORNECIMENTO E INSTALAÇÃO DE TUBULAÇÃO EM COBRE FLEXÍVEL (Ø1/4 - 6,35mm E Ø 1/2 - 12,7mm, E=1mm) P/ INTERLIGAÇÃO DO CONDESADOR AO EVAPORADOR, INCLUSIVE ISOLAMENTO, ALIMENTAÇÃO ELÉTRICA E CONEXÕES, P/ CONDICIONADORES DE AR SPLIT SYSTEM DE 12.000 BTU a 18.0	M	50,23	R\$ 86,31	R\$ 4.335,35	0,00%	R\$ -	0,00%	R\$ -	0,00%	R\$ -	100,00%	R\$ 4.335,35	0,00%	R\$ -
11.04.	AD.07289/ORSE-2	FORNECIMENTO E INSTALAÇÃO DE TUBULAÇÃO EM COBRE FLEXÍVEL (Ø1/4 - 6,35mm E Ø 5/8 - 15,87mm, E=1mm) P/ INTERLIGAÇÃO DO CONDESADOR AO EVAPORADOR, INCLUSIVE ISOLAMENTO, ALIMENTAÇÃO ELÉTRICA E CONEXÕES, P/ CONDICIONADORES DE AR SPLIT SYSTEM DE 24.000 BTU (LINH	M	51,30	R\$ 89,77	R\$ 4.605,20	0,00%	R\$ -	0,00%	R\$ -	0,00%	R\$ -	100,00%	R\$ 4.605,20	0,00%	R\$ -
11.05.	AD.07289/ORSE-4	FORNECIMENTO E INSTALAÇÃO DE TUBULAÇÃO EM COBRE FLEXÍVEL (Ø3/8 - 9,53mm E Ø 7/8 - 22,23mm, E=1mm) P/ INTERLIGAÇÃO DO CONDESADOR AO EVAPORADOR, INCLUSIVE ISOLAMENTO, ALIMENTAÇÃO ELÉTRICA E CONEXÕES, P/ CONDICIONADORES DE AR SPLIT SYSTEM DE 36.000 A 60.000	M	16,72	R\$ 113,40	R\$ 1.896,04	0,00%	R\$ -	0,00%	R\$ -	0,00%	R\$ -	100,00%	R\$ 1.896,04	0,00%	R\$ -
11.06.	CMP.000061	INSTALAÇÃO DE EVAPORADORA TIPO HIGH WALL E CONDENSADORA SOBRE LAJE E COM CALÇO DE BORRACHA, P/ CONDICIONADORES DE 12.000 BTU.	un		R\$ 132,77		0,00%	R\$ -	0,00%	R\$ -	0,00%	R\$ -	0,00%	R\$ -	0,00%	R\$ -
11.07.	CMP.000064	INSTALAÇÃO DE EVAPORADORA TIPO HIGH WALL E CONDENSADORA SOBRE LAJE E COM CALÇO DE BORRACHA, P/ CONDICIONADORES DE 18.000 BTU.	un		R\$ 135,97		0,00%	R\$ -	0,00%	R\$ -	0,00%	R\$ -	0,00%	R\$ -	0,00%	R\$ -
11.08.	CMP.000066	INSTALAÇÃO DE EVAPORADORA TIPO HIGH WALL E CONDENSADORA SOBRE LAJE E COM CALÇO DE BORRACHA, P/ CONDICIONADORES DE 24.000 BTU.	un		R\$ 135,97		0,00%	R\$ -	0,00%	R\$ -	0,00%	R\$ -	0,00%	R\$ -	0,00%	R\$ -
11.09.	CMP.000067	INSTALAÇÃO DE EVAPORADORA TIPO PISO/TETO E CONDENSADORA SOBRE LAJE E COM CALÇO DE BORRACHA, P/ CONDICIONADORES DE 36.000 BTU.	un		R\$ 205,36		0,00%	R\$ -	0,00%	R\$ -	0,00%	R\$ -	0,00%	R\$ -	0,00%	R\$ -
11.10.	CMP.000068	BASE EM CONCRETO SIMPLES PARA CONDENSADORA 15X10X100CM (LxHxC)	UN		R\$ 20,13		0,00%	R\$ -	0,00%	R\$ -	0,00%	R\$ -	0,00%	R\$ -	0,00%	R\$ -
<b>SUBTOTAL (ITEM):</b>						<b>R\$ 11.871,82</b>		<b>R\$ -</b>		<b>R\$ -</b>		<b>R\$ -</b>		<b>R\$ 11.871,82</b>		<b>R\$ -</b>
12.	12.	<b>IMPERMEABILIZAÇÕES</b>														
12.01.	12.01	<b>MANTA ASFÁLTICA</b>														
12.01.01.	12.01.01	<b>REGULARIZAÇÃO</b>														
12.01.01.01.	87553U	EMBOÇO, PARA RECEBIMENTO DE CERÂMICA, EM ARGAMASSA TRAÇO 1:2:8, PREPARO MECÂNICO COM BETONEIRA 400L, APLICADO MANUALMENTE EM FACES INTERNAS DE PAREDES, PARA AMBIENTE COM ÁREA MAIOR QUE 10M2, ESPESSURA DE 10MM, COM EXECUÇÃO DE TALISCAS. AF_06/2014	M2	130,52	R\$ 15,78	R\$ 2.059,60	0,00%	R\$ -	0,00%	R\$ -	100,00%	R\$ 2.059,60	0,00%	R\$ -	0,00%	R\$ -
12.01.01.02.	87745U/CAD.TÉC.	CONTRAPISO EM ARGAMASSA TRAÇO 1:6 (CIMENTO E AREIA), PREPARO MECÂNICO COM BETONEIRA 400 L, APLICADO EM ÁREAS MOLHADAS SOBRE LAJE, ADERIDO, ESPESSURA 3CM. AF_06/2014	M2	59,29	R\$ 39,98	R\$ 2.370,41	0,00%	R\$ -	0,00%	R\$ -	100,00%	R\$ 2.370,41	0,00%	R\$ -	0,00%	R\$ -



TRIBUNAL REGIONAL DO TRABALHO DA 19ª REGIÃO																
TOMADA DE PREÇOS Nº 001/2018																
<b>CRONOGRAMA FÍSICO FINANCEIRO</b>																
WALTER LOPES ENGENHARIA																
OBJETO: CONSTRUÇÃO DA SEDE DA VARA DO TRABALHO DE CORUIPE, SITUADA NA AL 101-SUL, KM 98, BAIRRO ALTO CRUZEIRO, DISTRITO INDUSTRIAL, CORUIPE – AL.																
							ETAPA 01		ETAPA 02		ETAPA 03		ETAPA 04		ETAPA 05	
ITEM	CÓDIGO	DESCRIÇÃO	UND	QT	\$ UNIT	\$ TOTAL	%	\$ TOTAL	%	\$ TOTAL	%	\$ TOTAL	%	\$ TOTAL	%	\$ TOTAL
13.01.02.01.	AD.01.ESQV.POR	PORTA PRONTA DE MADEIRA, FOLHA MEDIA DE 80 X 210 CM, E = 35 MM, NUCLEO SARRAFEADO, CAPA LISA EM HDF, ACABAMENTO MELAMINICO BRANCO, INCLUINDO MARCO, ALIZARES, DOBRADIÇAS E FECHADURA, FIXAÇÃO COM PREENCHIMENTO PARCIAL DE ESPUMA EXPANSIVA - FORNECIMENTO E IN	UN	12,00	R\$ 592,85	R\$ 7.114,20	0,00%	R\$ -	0,00%	R\$ -	0,00%	R\$ -	100,00%	R\$ 7.114,20	0,00%	R\$ -
13.01.02.02.	AD.09692/ORSE	PORTA EM MADEIRA COMPENSADA SEMI-OCA, 0,60 X 1,60 M, REVESTIDA COM LAMINADO TEXTURIZADO BRANCO, INCLUSIVE FERRAGENS (LIVRE/OCUPADO), BATENTE E DOBRADIÇAS, PARA USO EM DIVISÓRIAS DE GRANITO (INS. DIV.)	UN	13,00	R\$ 663,61	R\$ 8.626,93	0,00%	R\$ -	0,00%	R\$ -	0,00%	R\$ -	100,00%	R\$ 8.626,93	0,00%	R\$ -
13.01.02.03.	AD.90844U/SIN	KIT DE PORTA DE MADEIRA COMPENSADA, SEMI-OCA, PADRÃO MÉDIO, 90X210CM, ESPESSURA DE 3,5CM, COM VISOR EM VIDRO (50X60CM), ACABAMENTO MELAMINICO BRANCO, ITENS INCLUSOS: DOBRADIÇAS, MONTAGEM E INSTALAÇÃO DO BATENTE, FECHADURA STAM, LINHA RESIDENCIAL, REF.	UN	1,00	R\$ 1.178,02	R\$ 1.178,02	0,00%	R\$ -	0,00%	R\$ -	0,00%	R\$ -	100,00%	R\$ 1.178,02	0,00%	R\$ -
13.01.03.	13.01.03	<u>PORTAS COM ACESSIBILIDADE</u>														
13.01.03.01.	12122/ORSE	Barra de apoio, reta, fixa, em aço inox, l=40cm, d=1 1/2", Jackwal ou similar	UN	5,00	R\$ 186,87	R\$ 934,35	0,00%	R\$ -	0,00%	R\$ -	0,00%	R\$ -	100,00%	R\$ 934,35	0,00%	R\$ -
13.01.03.02.	AD.01.ESQV.POR	PORTA PRONTA DE MADEIRA, FOLHA MEDIA DE 90 X 210 CM, E = 35 MM, NUCLEO SARRAFEADO, CAPA LISA EM HDF, ACABAMENTO MELAMINICO BRANCO, INCLUINDO MARCO, ALIZARES, DOBRADIÇAS E FECHADURA, FIXAÇÃO COM PREENCHIMENTO PARCIAL DE ESPUMA EXPANSIVA - FORNECIMENTO E IN	UN	4,00	R\$ 734,63	R\$ 2.938,52	0,00%	R\$ -	0,00%	R\$ -	0,00%	R\$ -	100,00%	R\$ 2.938,52	0,00%	R\$ -
13.01.03.03.	AD.09692-1/ORSE	PORTA EM MADEIRA COMPENSADA SEMI-OCA, 0,80 X 1,60 M, REVESTIDA COM LAMINADO TEXTURIZADO BRANCO, INCLUSIVE FERRAGENS (LIVRE/OCUPADO), BATENTE E DOBRADIÇAS, PARA USO EM DIVISÓRIAS DE GRANITO (INS. DIV.)	UN	2,00	R\$ 794,01	R\$ 1.588,02	0,00%	R\$ -	0,00%	R\$ -	0,00%	R\$ -	100,00%	R\$ 1.588,02	0,00%	R\$ -
13.02.	13.02.	<u>ESQUADRIAS DE ALUMÍNIO</u>														
13.02.01.	13.02.01	<u>PORTAS DE ALUMÍNIO</u>														
13.02.01.01.	01821/ORSE	Porta em alumínio, de correr ou abrir, tipo moldura, com ferragens, exclusive vidros, cor fosca (INS. DIV.)	M2	7,56	R\$ 349,22	R\$ 2.640,10	0,00%	R\$ -	100,00%	R\$ 2.640,10	0,00%	R\$ -	0,00%	R\$ -	0,00%	R\$ -
13.02.01.02.	01835/ORSE	Porta em alumínio, de correr ou abrir, tipo moldura/veneziana, com ferragens, exclusive vidros, cor fosca	M2	3,36	R\$ 380,47	R\$ 1.278,37	0,00%	R\$ -	100,00%	R\$ 1.278,37	0,00%	R\$ -	0,00%	R\$ -	0,00%	R\$ -
13.02.01.03.	72117U	VIDRO LISO COMUM TRANSPARENTE, ESPESSURA 4MM	M2	7,56	R\$ 150,23	R\$ 1.135,73	0,00%	R\$ -	100,00%	R\$ 1.135,73	0,00%	R\$ -	0,00%	R\$ -	0,00%	R\$ -
13.02.01.04.	91341U	PORTA EM ALUMÍNIO DE ABRIR TIPO VENEZIANA COM GUARNIÇÃO, FIXAÇÃO COM PARAFUSOS - FORNECIMENTO E INSTALAÇÃO. AF_08/2015	M2	3,36	R\$ 689,47	R\$ 2.316,61	0,00%	R\$ -	100,00%	R\$ 2.316,61	0,00%	R\$ -	0,00%	R\$ -	0,00%	R\$ -
13.02.02.	13.02.02	<u>JANELAS DE ALUMÍNIO</u>														
13.02.02.01.	01.ESQV.JANE.03	CONTRAMARCO DE ALUMÍNIO, FIXAÇÃO COM ARGAMASSA. AF_07/2016	M	132,60	R\$ 18,28	R\$ 2.423,92	0,00%	R\$ -	100,00%	R\$ 2.423,92	0,00%	R\$ -	0,00%	R\$ -	0,00%	R\$ -
13.02.02.02.	94569U	JANELA DE ALUMÍNIO MAXIM-AR, FIXAÇÃO COM PARAFUSO SOBRE CONTRAMARCO (EXCLUSIVE CONTRAMARCO), COM VIDROS, PADRONIZADA. AF_07/2016	M2	5,60	R\$ 594,43	R\$ 3.328,80	0,00%	R\$ -	100,00%	R\$ 3.328,80	0,00%	R\$ -	0,00%	R\$ -	0,00%	R\$ -
13.02.02.03.	94570U/CAD.TÉC.	JANELA DE ALUMÍNIO DE CORRER, 2 FOLHAS, FIXAÇÃO COM PARAFUSO SOBRE CONTRAMARCO (EXCLUSIVE CONTRAMARCO), COM VIDROS PADRONIZADA. AF_07/2016	M2	23,10	R\$ 479,77	R\$ 11.082,68	0,00%	R\$ -	100,00%	R\$ 11.082,68	0,00%	R\$ -	0,00%	R\$ -	0,00%	R\$ -
13.02.02.04.	AD.94570U/SIN	JANELA DE ALUMÍNIO FIXA, 2 FOLHAS, FIXAÇÃO COM PARAFUSO SOBRE CONTRAMARCO (EXCLUSIVE CONTRAMARCO), COM VIDROS PADRONIZADA. AF_07/2016	M2	1,32	R\$ 478,60	R\$ 631,75	0,00%	R\$ -	100,00%	R\$ 631,75	0,00%	R\$ -	0,00%	R\$ -	0,00%	R\$ -

## LEGENDA

Itens pagos proporcionalmente à execução da obra

Serviços suprimidos que não retornarão à planilha orçamentária

Serviços suprimidos com necessidade de retornar à planilha orçamentária





## TRIBUNAL REGIONAL DO TRABALHO DA 19ª REGIÃO

TOMADA DE PREÇOS Nº 001/2018

**CRONOGRAMA FÍSICO FINANCEIRO**

WALTER LOPES ENGENHARIA

OBJETO: CONSTRUÇÃO DA SEDE DA VARA DO TRABALHO DE CORURUPE, SITUADA NA AL 101-SUL, KM 98, BAIRRO ALTO CRUZEIRO, DISTRITO INDUSTRIAL, CORURUPE – AL.



## LEGENDA

Itens pagos proporcionalmente à execução da obra

Serviços suprimidos que não retornarão à planilha orçamentária

Serviços suprimidos com necessidade de retornar à planilha orçamentária

						ETAPA 01		ETAPA 02		ETAPA 03		ETAPA 04		ETAPA 05		
ITEM	CÓDIGO	DESCRIÇÃO	UND	QT	\$ UNIT	\$ TOTAL	%	\$ TOTAL	%	\$ TOTAL	%	\$ TOTAL	%	\$ TOTAL	%	\$ TOTAL
13.02.02.05.	AD.94572U/SIN	JANELA DE ALUMÍNIO DE CORRER, 3 FOLHAS, FIXAÇÃO COM PARAFUSO SOBRE CONTRAMARCO (EXCLUSIVE CONTRAMARCO), COM VIDROS, PADRONIZADA. AF_07/2016	M2	3,20	R\$ 445,86	R\$ 1.426,75	0,00%	R\$ -	100,00%	R\$ 1.426,75	0,00%	R\$ -	0,00%	R\$ -	0,00%	R\$ -
13.02.02.06.	AD.94573U/SIN	JANELA DE ALUMÍNIO FIXA, 4 FOLHAS, FIXAÇÃO COM PARAFUSO SOBRE CONTRAMARCO (EXCLUSIVE CONTRAMARCO), COM VIDROS, PADRONIZADA. AF_07/2016	M2	2,64	R\$ 489,31	R\$ 1.291,77	0,00%	R\$ -	100,00%	R\$ 1.291,77	0,00%	R\$ -	0,00%	R\$ -	0,00%	R\$ -
<b>13.03.</b>	<b>13.03.</b>	<b>ESQUADRIAS METÁLICAS</b>														
<b>13.03.01.</b>	<b>13.03.01.</b>	<b>GRADIL NYLOFOR</b>														
13.03.01.01.	09072/ORSE	Portão de correr em gradil metálico, padrão belgo ou equivalente	M2	7,10	R\$ 653,31	R\$ 4.638,50	0,00%	R\$ -	0,00%	R\$ -	0,00%	R\$ -	100,00%	R\$ 4.638,50	0,00%	R\$ -
13.03.01.02.	10812/ORSE	Gradil Nylofor3D, malha 20x5cm, Ø 5mm 250x203 cm, Belgo ou similar, inclusive postes (seção 60x40mm e h=2,60m) e acessórios (INS. DIV.)	M2	60,04	R\$ 213,96	R\$ 12.846,15	0,00%	R\$ -	0,00%	R\$ -	0,00%	R\$ -	100,00%	R\$ 12.846,15	0,00%	R\$ -
13.03.01.03.	CMP.000112	PORTÃO PIVOTANTE 2,03 x 1,00M EM GRADIL NYLOFOR 3D BELGO OU EQUIV. TÉCNICO INCLUSIVE INSTALAÇÃO	UN	1,00	R\$ 2.275,36	R\$ 2.275,36	0,00%	R\$ -	0,00%	R\$ -	0,00%	R\$ -	100,00%	R\$ 2.275,36	0,00%	R\$ -
<b>13.03.02.</b>	<b>13.03.02.</b>	<b>ABRIGO DO GERADOR</b>														
13.03.02.01.	74238/2U	PORTAO EM TELA ARAME GALVANIZADO N.12 MALHA 2" E MOLDURA EM TUBOS DE AÇO COM DUAS FOLHAS DE ABRIR, INCLUSO FERRAGENS	M2		R\$ 959,92		0,00%	R\$ -	0,00%	R\$ -	0,00%	R\$ -	0,00%	R\$ -	0,00%	R\$ -
13.03.02.02.	CMP.000003	CAIXILHO DE CANTONEIRA DE AÇO GALVANIZADO 1/8", COM TELA DE ARAME GALVANIZADO TIPO MOSQUETEIRO (INS.DIV.)	M2		R\$ 122,08		0,00%	R\$ -	0,00%	R\$ -	0,00%	R\$ -	0,00%	R\$ -	0,00%	R\$ -
<b>13.04.</b>	<b>13.04.</b>	<b>VIDROS E ESPELHOS</b>														
13.04.01.	74125/2U	ESPELHO CRISTAL ESPESSURA 4MM, COM MOLDURA EM ALUMINIO E COMPENSADO 6MM PLASTIFICADO COLADO	M2		R\$ 530,97		0,00%	R\$ -	0,00%	R\$ -	0,00%	R\$ -	0,00%	R\$ -	0,00%	R\$ -
13.04.02.	85005U	ESPELHO CRISTAL, ESPESSURA 4MM, COM PARAFUSOS DE FIXACAO, SEM MOLDURA	M2		R\$ 404,33		0,00%	R\$ -	0,00%	R\$ -	0,00%	R\$ -	0,00%	R\$ -	0,00%	R\$ -
13.04.03.	CMP.000122	BOX EM VIDRO TEMPERADO INCOLOR 8MM COM PERFIL EM ALUMÍNIO FOSCO FORNECIMENTO E INSTALAÇÃO	M2		R\$ 248,32		0,00%	R\$ -	0,00%	R\$ -	0,00%	R\$ -	0,00%	R\$ -	0,00%	R\$ -
<b>SUBTOTAL (ITEM):</b>						<b>R\$ 70.882,23</b>		<b>R\$ -</b>		<b>R\$ 27.556,48</b>		<b>R\$ -</b>		<b>R\$ 43.325,75</b>		<b>R\$ -</b>
<b>14.</b>	<b>14.</b>	<b>REVESTIMENTOS DE PAREDES E TETOS</b>														
<b>14.01.</b>	<b>14.01.</b>	<b>REVESTIMENTOS DE ARGAMASSA</b>														
<b>14.01.01.</b>	<b>14.01.01.</b>	<b>PAREDES INTERNAS</b>														
14.01.01.01.	87529U	MASSA ÚNICA, PARA RECEBIMENTO DE PINTURA, EM ARGAMASSA TRAÇO 1:2:8, PREPARO MECÂNICO COM BETONEIRA 400L, APLICADA MANUALMENTE EM FACES INTERNAS DE PAREDES DE AMBIENTES COM ÁREA MENOR QUE 10M2, ESPESSURA DE 20MM, COM EXECUÇÃO DE TALISCAS. AF_06/2014	M2	359,85	R\$ 29,21	R\$ 10.511,21	100,00%	R\$ 10.511,21	0,00%	R\$ -	0,00%	R\$ -	0,00%	R\$ -	0,00%	R\$ -
14.01.01.02.	87531U	EMBOÇO, PARA RECEBIMENTO DE CERÂMICA, EM ARGAMASSA TRAÇO 1:2:8, PREPARO MECÂNICO COM BETONEIRA 400L, APLICADO MANUALMENTE EM FACES INTERNAS DE PAREDES DE AMBIENTES COM ÁREA ENTRE 5M2 E 10M2, ESPESSURA DE 20MM, COM EXECUÇÃO DE TALISCAS. AF_06/2014	M2	254,73	R\$ 27,52	R\$ 7.010,16	100,00%	R\$ 7.010,16	0,00%	R\$ -	0,00%	R\$ -	0,00%	R\$ -	0,00%	R\$ -
14.01.01.03.	87879U	CHAPISCO APLICADO TANTO EM PILARES E VIGAS DE CONCRETO COMO EM ALVENARIAS DE PAREDES INTERNAS, COM COLHER DE PEDREIRO. ARGAMASSA TRAÇO 1:3 COM PREPARO EM BETONEIRA 400L. AF_06/2014	M2	267,42	R\$ 2,83	R\$ 756,79	100,00%	R\$ 756,79	0,00%	R\$ -	0,00%	R\$ -	0,00%	R\$ -	0,00%	R\$ -
<b>14.01.02.</b>	<b>14.01.02.</b>	<b>PAREDES EXTERNAS</b>														
14.01.02.01.	87792U	EMBOÇO OU MASSA ÚNICA EM ARGAMASSA TRAÇO 1:2:8, PREPARO MECÂNICO COM BETONEIRA 400 L, APLICADA MANUALMENTE EM PANOS CEGOS DE FACHADA (SEM PRESENÇA DE VÃOS), ESPESSURA DE 25 MM. AF_06/2014	M2	788,01	R\$ 30,26	R\$ 23.845,18	0,00%	R\$ -	90,00%	R\$ 21.460,66	10,00%	R\$ 2.384,51	0,00%	R\$ -	0,00%	R\$ -

TRIBUNAL REGIONAL DO TRABALHO DA 19ª REGIÃO							LEGENDA									
TOMADA DE PREÇOS Nº 001/2018							Itens pagos proporcionalmente à execução da obra									
<b>CRONOGRAMA FÍSICO FINANCEIRO</b>							Serviços suprimidos que não retornarão à planilha orçamentária									
WALTER LOPES ENGENHARIA							Serviços suprimidos com necessidade de retornar à planilha orçamentária									
OBJETO: CONSTRUÇÃO DA SEDE DA VARA DO TRABALHO DE CORUIPE, SITUADA NA AL 101-SUL, KM 98, BAIRRO ALTO CRUZEIRO, DISTRITO INDUSTRIAL, CORUIPE – AL.							ETAPA 01		ETAPA 02		ETAPA 03		ETAPA 04		ETAPA 05	
ITEM	CÓDIGO	DESCRIÇÃO	UND	QT	\$ UNIT	\$ TOTAL	%	\$ TOTAL	%	\$ TOTAL	%	\$ TOTAL	%	\$ TOTAL	%	\$ TOTAL
14.01.02.02.	87905U	CHAPISCO APLICADO EM ALVENARIA (COM PRESENÇA DE VÃOS) E ESTRUTURAS DE CONCRETO DE FACHADA, COM COLHER DE PEDREIRO. ARGAMASSA TRAÇO 1:3 COM PREPARO EM BETONEIRA 400L. AF_06/2014	M2	769,71	R\$ 6,23	R\$ 4.795,29	0,00%	R\$ -	90,00%	R\$ 4.315,76	10,00%	R\$ 479,52	0,00%	R\$ -	0,00%	R\$ -
14.01.03.	14.01.03	TETO														
14.01.03.01.	87881U	CHAPISCO APLICADO NO TETO, COM ROLO PARA TEXTURA ACRÍLICA. ARGAMASSA TRAÇO 1:4 E EMULSÃO POLIMÉRICA (ADESIVO) COM PREPARO MANUAL. AF_06/2014	M2	10,73	R\$ 4,81	R\$ 51,61	0,00%	R\$ -	0,00%	R\$ -	100,00%	R\$ 51,61	0,00%	R\$ -	0,00%	R\$ -
14.01.03.02.	90406U	MASSA ÚNICA, PARA RECEBIMENTO DE PINTURA, EM ARGAMASSA TRAÇO 1:2:8. PREPARO MECÂNICO COM BETONEIRA 400L, APLICADA MANUALMENTE EM TETO, ESPESSURA DE 20MM, COM EXECUÇÃO DE TALISCAS. AF_03/2015	M2	10,73	R\$ 38,85	R\$ 416,86	0,00%	R\$ -	0,00%	R\$ -	100,00%	R\$ 416,86	0,00%	R\$ -	0,00%	R\$ -
14.02.	14.02.	REVESTIMENTOS CERÂMICOS														
14.02.01.	87273U	REVESTIMENTO CERÂMICO PARA PAREDES INTERNAS COM PLACAS TIPO ESMALTADA EXTRA DE DIMENSÕES 33X45 CM APLICADAS EM AMBIENTES DE ÁREA MAIOR QUE 5 M² NA ALTURA INTEIRA DAS PAREDES. AF_06/2014	M2	320,97	R\$ 51,53	R\$ 16.539,58	0,00%	R\$ -	0,00%	R\$ -	0,00%	R\$ -	100,00%	R\$ 16.539,58	0,00%	R\$ -
14.02.02.	AD.11180/ORSE	Revestimento cerâmico para parede, 10 x 10 cm, Elizabeth, linha cristal bege, aplicado com argamassa industrializada ac-ii, rejuntado, exclusive regularização de base ou emboço	M2	50,86	R\$ 46,57	R\$ 2.368,55	0,00%	R\$ -	0,00%	R\$ -	0,00%	R\$ -	100,00%	R\$ 2.368,55	0,00%	R\$ -
14.02.03.	AD.87267U/SIN	REVESTIMENTO CERÂMICO PARA PAREDES INTERNAS COM PLACAS TIPO SEMI-GRÊS DE DIMENSÕES 20X20 CM, ELIZABETH, LINHA CRISTAL BRANCO, APLICADAS EM AMBIENTES DE ÁREA MAIOR QUE 5 M² A MEIA ALTURA DAS PAREDES. AF_06/2014	M2	90,51	R\$ 51,35	R\$ 4.647,68	0,00%	R\$ -	0,00%	R\$ -	0,00%	R\$ -	100,00%	R\$ 4.647,68	0,00%	R\$ -
14.02.04.	CMP.000054	Revestimento cerâmico para parede, 33,5 x 45 cm, Eliane, linha Forma branco AC (RESERVA TÉCNICA) (INS.DIV.)	M2	16,50	R\$ 29,25	R\$ 482,62	0,00%	R\$ -	0,00%	R\$ -	0,00%	R\$ -	100,00%	R\$ 482,62	0,00%	R\$ -
14.02.05.	CMP.000065	REVESTIMENTO CERÂMICO ELIZABETH 10 X 10CM, LINHA CRISTAL BEGE (RESERVA TÉCNICA)	M2	3,60	R\$ 25,87	R\$ 93,13	0,00%	R\$ -	0,00%	R\$ -	0,00%	R\$ -	100,00%	R\$ 93,13	0,00%	R\$ -
14.02.06.	CMP.000098	REVESTIMENTO CERÂMICO 20 x 20 CM, CRISTAL BRANCO, ELIZABETH OU EQUIV. TÉC. (RESERVA TÉCNICA) (INS.DIV.)	M2	5,40	R\$ 26,86	R\$ 145,04	0,00%	R\$ -	0,00%	R\$ -	0,00%	R\$ -	100,00%	R\$ 145,04	0,00%	R\$ -
14.03.	14.03.	FORROS														
14.03.01.	AD.09808/ORSE	Estrutura para fixação de forro pvc com perfis de alumínio	M2	384,58	R\$ 46,33	R\$ 17.817,59	0,00%	R\$ -	0,00%	R\$ -	0,00%	R\$ -	0,00%	R\$ -	100,00%	R\$ 17.817,59
14.03.02.	CMP.000105	FORNECIMENTO E INSTALAÇÃO DE FORRO MODULAR REMOVÍVEL, COR BRANCA, PLACA 1,25x0,625 M - EXCETO ESTRUTURA DE FIXAÇÃO	M2	384,58	R\$ 42,81	R\$ 16.463,86	0,00%	R\$ -	0,00%	R\$ -	0,00%	R\$ -	0,00%	R\$ -	100,00%	R\$ 16.463,86
<b>SUBTOTAL (ITEM):</b>						<b>R\$ 105.945,15</b>		<b>R\$ 18.278,16</b>		<b>R\$ 25.776,42</b>		<b>R\$ 3.332,50</b>		<b>R\$ 24.276,60</b>		<b>R\$ 34.281,45</b>
15.	15.	REVESTIMENTOS DE PISO														
15.01.	15.01.	REVESTIMENTOS DE ARGAMASSA														
15.01.01.	15.01.01	AMBIENTES INTERNOS														
15.01.01.01.	87630U/CAD.TÉC	CONTRAPISO EM ARGAMASSA TRAÇO 1:6 (CIMENTO E AREIA), PREPARO MECÂNICO COM BETONEIRA 400 L, APLICADO EM ÁREAS SECAS SOBRE LAJE, ADERIDO, ESPESSURA 3CM. AF_06/2014	M2	321,57	R\$ 29,08	R\$ 9.351,25	100,00%	R\$ 9.351,25	0,00%	R\$ -	0,00%	R\$ -	0,00%	R\$ -	0,00%	R\$ -
15.02.	15.02.	PISOS INTERNOS														
15.02.01.	15.02.01	PISO EM PORCELANATO														
15.02.01.01.	AD.87263U/SIN	REVESTIMENTO CERÂMICO PARA PISO COM PLACAS TIPO PORCELANATO DE DIMENSÕES 61X61 CM, INCEPA, LINHA MERANO BRANCO OU EQUIVALENTE TÉCNICO, APLICADA EM AMBIENTES DE ÁREA MAIOR QUE 10 M². AF_06/2014	M2	294,94	R\$ 75,76	R\$ 22.344,65	0,00%	R\$ -	0,00%	R\$ -	0,00%	R\$ -	100,00%	R\$ 22.344,65	0,00%	R\$ -

TRIBUNAL REGIONAL DO TRABALHO DA 19ª REGIÃO							LEGENDA									
TOMADA DE PREÇOS Nº 001/2018							Itens pagos proporcionalmente à execução da obra									
<b>CRONOGRAMA FÍSICO FINANCEIRO</b>							Serviços suprimidos que não retornarão à planilha orçamentária									
WALTER LOPES ENGENHARIA							Serviços suprimidos com necessidade de retornar à planilha orçamentária									
OBJETO: CONSTRUÇÃO DA SEDE DA VARA DO TRABALHO DE CORURUPE, SITUADA NA AL 101-SUL, KM 98, BAIRRO ALTO CRUZEIRO, DISTRITO INDUSTRIAL, CORURUPE – AL.							ETAPA 01		ETAPA 02		ETAPA 03		ETAPA 04		ETAPA 05	
ITEM	CÓDIGO	DESCRIÇÃO	UND	QT	\$ UNIT	\$ TOTAL	%	\$ TOTAL	%	\$ TOTAL	%	\$ TOTAL	%	\$ TOTAL	%	\$ TOTAL
15.02.01.02.	CMP.000080	PISO PORCELANATO 61 x 61 CM, MERANO BRANCO, INCEPA OU EQUIV. TÉC. (RESERVA TÉCNICA) (INS.DIV.)	M2	14,90	R\$ 45,46	R\$ 677,35	0,00%	R\$ -	0,00%	R\$ -	0,00%	R\$ -	100,00%	R\$ 677,35	0,00%	R\$ -
15.02.02.	15.02.02	PISO CERÂMICO E EMBORRACHADO														
15.02.02.01.	AD.22.013.000003	Placa podotátil alerta e/ou direcional de borracha colorida, 25 x 25 cm, e = 5 mm assentada com cola e aplicação de vedador de bordas	M2		R\$ 191,12		0,00%	R\$ -	0,00%	R\$ -	0,00%	R\$ -	0,00%	R\$ -	0,00%	R\$ -
15.02.02.02.	AD.87251U/SIN	REVESTIMENTO CERÂMICO PARA PISO COM PLACAS TIPO GRÊS DE DIMENSÕES 45X45 CM, ELIANE, LINHA CARGO PLUS WHITE OU EQUIVALENTE TÉCNICO, APLICADA EM AMBIENTES DE ÁREA MAIOR QUE 10 M2. AF_06/2014	M2	90,29	R\$ 42,58	R\$ 3.844,54	0,00%	R\$ -	0,00%	R\$ -	0,00%	R\$ -	100,00%	R\$ 3.844,54	0,00%	R\$ -
15.02.02.03.	CMP.000079	PISO CERÂMICO, 45 x 45 CM, CARGO PLUS WHITE AC, ELIANE OU EQUIV. TÉC., PEI-5 (RESERVA TÉCNICA) (INS.DIV.)	M2	4,04	R\$ 29,22	R\$ 118,04	0,00%	R\$ -	0,00%	R\$ -	0,00%	R\$ -	100,00%	R\$ 118,04	0,00%	R\$ -
15.02.03.	15.02.03	SOLEIRAS														
15.02.03.01.	02266/ORSE	Soleira em granito cinza andorinha, l = 15 cm, e = 2 cm (INS. DIV.)	M	9,60	R\$ 38,92	R\$ 373,63	0,00%	R\$ -	0,00%	R\$ -	0,00%	R\$ -	100,00%	R\$ 373,63	0,00%	R\$ -
15.02.03.02.	AD.02266/ORSE	Soleira em granito cinza andorinha, l = 30 cm, e = 2 cm (INS. DIV.)	M	3,60	R\$ 75,50	R\$ 271,80	0,00%	R\$ -	0,00%	R\$ -	0,00%	R\$ -	100,00%	R\$ 271,80	0,00%	R\$ -
15.02.04.	15.02.04	RODAPÉS														
15.02.04.01.	AD.88650U/SIN	RODAPÉ CERÂMICO DE 7CM DE ALTURA COM PLACAS TIPO PORCELANATO DE DIMENSÕES 61X61CM, INCEPA, LINHA MERANO BRANCO OU EQUIVALENTE TÉCNICO. AF_06/2014	M	138,70	R\$ 11,11	R\$ 1.540,95	0,00%	R\$ -	0,00%	R\$ -	0,00%	R\$ -	100,00%	R\$ 1.540,95	0,00%	R\$ -
15.03.	15.03.	PISOS EXTERNOS														
15.03.01.	15.03.01	PISO ESTACIONAMENTO / CALÇADA														
15.03.01.01.	92398U	EXECUÇÃO DE PÁTIO/ESTACIONAMENTO EM PISO INTERTRAVADO, COM BLOCO RETANGULAR COR NATURAL DE 20 X 10 CM, ESPESSURA 8 CM. AF_12/2015	M2	816,15	R\$ 65,92	R\$ 53.800,60	0,00%	R\$ -	0,00%	R\$ -	0,00%	R\$ -	100,00%	R\$ 53.800,60	0,00%	R\$ -
15.03.01.02.	93681U	EXECUÇÃO DE PÁTIO/ESTACIONAMENTO EM PISO INTERTRAVADO, COM BLOCO RETANGULAR COLORIDO DE 20 X 10 CM, ESPESSURA 8 CM. AF_12/2015	M2	119,42	R\$ 72,38	R\$ 8.643,61	0,00%	R\$ -	0,00%	R\$ -	0,00%	R\$ -	100,00%	R\$ 8.643,61	0,00%	R\$ -
15.03.01.03.	94992U	EXECUÇÃO DE PASSEIO (CALÇADA) COM CONCRETO MOLDADO IN LOCO, FEITO EM OBRA, ACABAMENTO CONVENCIONAL, ESPESSURA 6 CM, ARMADO. AF_07/2016	M2	74,71	R\$ 67,47	R\$ 5.040,68	0,00%	R\$ -	0,00%	R\$ -	0,00%	R\$ -	100,00%	R\$ 5.040,68	0,00%	R\$ -
15.03.02.	15.03.02	PISO TÁTIL														
15.03.02.01.	07324/ORSE	Pavimentação com Piso Tátil direcional e/ou alerta, de concreto, na cor vermelha, p/deficientes visuais, dimensões 25x25cm, aplicado com argamassa industrializada ac-i, rejuntado, exclusive regularização de base (INS. DIV.)	M2	26,63	R\$ 92,55	R\$ 2.464,60	0,00%	R\$ -	0,00%	R\$ -	0,00%	R\$ -	0,00%	R\$ -	100,00%	R\$ 2.464,60
15.03.02.02.	95241U	LASTRO DE CONCRETO, E = 5 CM, PREPARO MECÂNICO, INCLUSOS LANÇAMENTO E ADENSAMENTO. AF_07_2016	M2	26,63	R\$ 22,60	R\$ 601,83	0,00%	R\$ -	0,00%	R\$ -	0,00%	R\$ -	100,00%	R\$ 601,83	0,00%	R\$ -
15.04.	15.04.	MEIO-FIO														
15.04.01.	94273U	ASSENTAMENTO DE GUIA (MEIO-FIO) EM TRECHO RETO, CONFECCIONADA EM CONCRETO PRÉ-FABRICADO. DIMENSÕES 100X15X13X30 CM (COMPRIMENTO X BASE INFERIOR X BASE SUPERIOR X ALTURA), PARA VIAS URBANAS (USO VIÁRIO). AF_06/2016	M	156,00	R\$ 32,85	R\$ 5.124,60	0,00%	R\$ -	0,00%	R\$ -	0,00%	R\$ -	100,00%	R\$ 5.124,60	0,00%	R\$ -
<b>SUBTOTAL (ITEM):</b>						<b>R\$ 114.198,13</b>		<b>R\$ 9.351,25</b>		<b>R\$ -</b>		<b>R\$ -</b>		<b>R\$ 102.382,28</b>		<b>R\$ 2.464,60</b>
16.	16.	PAISAGISMO														
16.01.	00075/ORSE	Cascalho (piçarra branca) aplicado (INS. DIV.)	M3		R\$ 62,05		0,00%	R\$ -	0,00%	R\$ -	0,00%	R\$ -	0,00%	R\$ -	0,00%	R\$ -
16.02.	02394/ORSE	Fornecimento e espalhamento de terra vegetal preparada (INS. DIV.)	M3		R\$ 92,55		0,00%	R\$ -	0,00%	R\$ -	0,00%	R\$ -	0,00%	R\$ -	0,00%	R\$ -
16.03.	07657/ORSE	Limitador de grama com borda fina, l=12,5cm (INS. DIV.)	M		R\$ 11,92		0,00%	R\$ -	0,00%	R\$ -	0,00%	R\$ -	0,00%	R\$ -	0,00%	R\$ -
16.04.	08760/ORSE	Planta - Palmeira Areca (alt=1,00m), fornecimento e plantio	UN		R\$ 125,32		0,00%	R\$ -	0,00%	R\$ -	0,00%	R\$ -	0,00%	R\$ -	0,00%	R\$ -
16.05.	09869/ORSE	Planta - Ixora amarela (ixora coccinea yellow), fornecimento e plantio	UN		R\$ 16,05		0,00%	R\$ -	0,00%	R\$ -	0,00%	R\$ -	0,00%	R\$ -	0,00%	R\$ -



## TRIBUNAL REGIONAL DO TRABALHO DA 19ª REGIÃO

TOMADA DE PREÇOS Nº 001/2018

**CRONOGRAMA FÍSICO FINANCEIRO**

WALTER LOPES ENGENHARIA

OBJETO: CONSTRUÇÃO DA SEDE DA VARA DO TRABALHO DE CORUIPE, SITUADA NA AL 101-SUL, KM 98, BAIRRO ALTO CRUZEIRO, DISTRITO INDUSTRIAL, CORUIPE – AL.



## LEGENDA

Itens pagos proporcionalmente à execução da obra

Serviços suprimidos que não retornarão à planilha orçamentária

Serviços suprimidos com necessidade de retornar à planilha orçamentária

							ETAPA 01		ETAPA 02		ETAPA 03		ETAPA 04		ETAPA 05	
ITEM	CÓDIGO	DESCRIÇÃO	UND	QT	\$ UNIT	\$ TOTAL	%	\$ TOTAL	%	\$ TOTAL	%	\$ TOTAL	%	\$ TOTAL	%	\$ TOTAL
18.01.	18.01.	BANCADAS DE GRANITO														
18.01.01.	07784/ORSE	Rodopía em granito cinza andorinha, h = 10 cm, e= 2cm, aplicado com argamassa industrializada ac-i, com acabamento aboleado (INS. DIV.)	m	21,62	R\$ 46,08	R\$ 996,24	0,00%	R\$ -	0,00%	R\$ -	0,00%	R\$ -	100,00%	R\$ 996,24	0,00%	R\$ -
18.01.02.	09719/ORSE	Testeira em granito cinza andorinha, h=10cm, esp=2cm, aplicado com argamassa industrializada AC-I (INS. DIV.)	M	22,00	R\$ 46,08	R\$ 1.013,76	0,00%	R\$ -	0,00%	R\$ -	0,00%	R\$ -	100,00%	R\$ 1.013,76	0,00%	R\$ -
18.01.03.	10759/ORSE	Bancada em granito cinza andorinha, e=2cm (INS. DIV.)	M2	9,77	R\$ 259,41	R\$ 2.534,43	0,00%	R\$ -	0,00%	R\$ -	0,00%	R\$ -	100,00%	R\$ 2.534,43	0,00%	R\$ -
18.02.	18.02.	DIVISÓRIAS														
18.02.01.	00191/ORSE	Divisória em granito cinza andorinha polido, e=2cm, inclusive montagem com ferragens (INS. DIV.)	M2	40,27	R\$ 325,91	R\$ 13.124,39	0,00%	R\$ -	0,00%	R\$ -	0,00%	R\$ -	100,00%	R\$ 13.124,39	0,00%	R\$ -
18.02.02.	04458/ORSE	Divisória em granito cinza andorinha para mictórios, polido, e=2cm, inclusive fixação (INS. SIN.)	M2	3,56	R\$ 205,15	R\$ 730,33	0,00%	R\$ -	0,00%	R\$ -	0,00%	R\$ -	100,00%	R\$ 730,33	0,00%	R\$ -
18.03.	18.03.	ESCADA MARINHEIRO														
18.03.01.	AD.09713/ORSE	Escada marinho com guarda corpo, executada em barras chata galvanizada 1 1/4" x 5/16", e guarda corpo d=65cm em barra chata galv.d=1 1/2"x1/4", sendo degraus em barra red. d=3/4", espaçados de 30cm, fornecimento e instalação	M	10,00	R\$ 357,83	R\$ 3.578,30	0,00%	R\$ -	0,00%	R\$ -	0,00%	R\$ -	100,00%	R\$ 3.578,30	0,00%	R\$ -
18.04.	18.04.	BASE E MASTROS PARA BANDEIRA														
18.04.01.	95468U	PINTURA ESMALTE BRILHANTE (2 DEMAOS) SOBRE SUPERFICIE METALICA, INCLUSIVE PROTECAO COM ZARCAO (1 DEMAO)	M2		R\$ 32,10		0,00%	R\$ -	0,00%	R\$ -	0,00%	R\$ -	0,00%	R\$ -	0,00%	R\$ -
18.04.02.	CMP.000007	CONJUNTO DE 3 MASTROS PARA BANDEIRA ENGASTADOS (2X4,0M+1X5,0M) COM BASE EM CONCRETO (50CMX200CMX20CM)	UN		R\$ 1.467,52		0,00%	R\$ -	0,00%	R\$ -	0,00%	R\$ -	0,00%	R\$ -	0,00%	R\$ -
18.05.	18.05.	ACESSIBILIDADE PARA DEFICIENTES														
18.05.01.	07318/ORSE	Sinalização para deficientes - anel de borracha para guia de deficiente em corrimão (INS. DIV.)	UN		R\$ 38,27		0,00%	R\$ -	0,00%	R\$ -	0,00%	R\$ -	0,00%	R\$ -	0,00%	R\$ -
18.05.02.	73908/2U	CANTONEIRA DE ALUMINIO 1"X1", PARA PROTECAO DE QUINA DE PAREDE	M		R\$ 37,46		0,00%	R\$ -	0,00%	R\$ -	0,00%	R\$ -	0,00%	R\$ -	0,00%	R\$ -
18.06.	18.06.	COMUNICAÇÃO VISUAL														
18.06.01.	AD.10361/ORSE	PLACA INAUGURAL EM BRONZE 0,80 X 0,60 CM COM TEXTO EM EM ALTO REVELO E PINTURA NA COR PRETO FOSCO - FORNECIMENTO E INSTALAÇÃO	UN		R\$ 2.584,51		0,00%	R\$ -	0,00%	R\$ -	0,00%	R\$ -	0,00%	R\$ -	0,00%	R\$ -
18.06.02.	AD.10709/ORSE	Instalação de letreiro em aço inox polido, exclusive letreiro	M		R\$ 19,27		0,00%	R\$ -	0,00%	R\$ -	0,00%	R\$ -	0,00%	R\$ -	0,00%	R\$ -
18.06.03.	CMP.000106	PLACA 15X15CM DE PVC 2MM, PLANO DE FUNDO EM PELÍCULA VINÍLICA DE AÇO ESCOVADO, ARTE E TEXTO EM PELÍCULA VINÍLICA IMPRESSA COLADA COM FITA ADESIVA DUPLA FACE - FORNECIMENTO E INSTALAÇÃO	UN		R\$ 22,36		0,00%	R\$ -	0,00%	R\$ -	0,00%	R\$ -	0,00%	R\$ -	0,00%	R\$ -
18.06.04.	CMP.000107	PLACA 15X80CM DE PVC 2MM, PLANO DE FUNDO EM PELÍCULA VINÍLICA DE AÇO ESCOVADO, ARTE E TEXTO EM PELÍCULA VINÍLICA IMPRESSA COLADA COM FITA ADESIVA DUPLA FACE - FORNECIMENTO E INSTALAÇÃO	UN		R\$ 62,83		0,00%	R\$ -	0,00%	R\$ -	0,00%	R\$ -	0,00%	R\$ -	0,00%	R\$ -
18.06.05.	CMP.000110	PLACA 50X120CM DE PVC 2MM, PLANO DE FUNDO EM PELÍCULA VINÍLICA DE AÇO ESCOVADO, ARTE E TEXTO EM PELÍCULA VINÍLICA IMPRESSA FIXADA COM PARAFUSOS - FORNECIMENTO E INSTALAÇÃO	UN		R\$ 325,76		0,00%	R\$ -	0,00%	R\$ -	0,00%	R\$ -	0,00%	R\$ -	0,00%	R\$ -
18.06.06.	CMP.000121	PLACA 25X18CM EM CHAPA DE ALUMÍNIO E=2MM COM PINTURA REFLETIVA, FIXADA COM PARAFUSOS - FORNECIMENTO E INSTALAÇÃO	UN		R\$ 46,02		0,00%	R\$ -	0,00%	R\$ -	0,00%	R\$ -	0,00%	R\$ -	0,00%	R\$ -
18.07.	18.07.	PROJETOS "AS BUILT"														
18.07.01.	18.07.01.	PROJETO DE ARQUITETURA														
18.07.01.01.	10832/ORSE	PROJETO "AS BUILT"	M2	466,66	R\$ 1,00	R\$ 466,66	0,00%	R\$ -	0,00%	R\$ -	0,00%	R\$ -	100,00%	R\$ 466,66		R\$ 466,66

## TRIBUNAL REGIONAL DO TRABALHO DA 19ª REGIÃO

TOMADA DE PREÇOS Nº 001/2018

**CRONOGRAMA FÍSICO FINANCEIRO**

WALTER LOPES ENGENHARIA

OBJETO: CONSTRUÇÃO DA SEDE DA VARA DO TRABALHO DE CORUIPE, SITUADA NA AL 101-SUL, KM 98, BAIRRO ALTO CRUZEIRO, DISTRITO INDUSTRIAL, CORUIPE – AL.



## LEGENDA

Itens pagos proporcionalmente à execução da obra

Serviços suprimidos que não retornarão à planilha orçamentária

Serviços suprimidos com necessidade de retornar à planilha orçamentária

							ETAPA 01		ETAPA 02		ETAPA 03		ETAPA 04		ETAPA 05	
ITEM	CÓDIGO	DESCRIÇÃO	UND	QT	\$ UNIT	\$ TOTAL	%	\$ TOTAL	%	\$ TOTAL	%	\$ TOTAL	%	\$ TOTAL	%	\$ TOTAL
18.07.02.	18.07.02	PROJETO DE INSTALAÇÕES HIDROSANITÁRIAS														
18.07.02.01.	10832/ORSE	PROJETO "AS BUILT"	M2	466,66	R\$ 1,00	R\$ 466,66	0,00%	R\$ -	0,00%	R\$ -	0,00%	R\$ -	0,00%	R\$ -	100,00%	R\$ 466,66
18.07.03.	18.07.03	PROJETO DE COMBATE A INCÊNDIO														
18.07.03.01.	10832/ORSE	PROJETO "AS BUILT"	M2	466,66	R\$ 1,00	R\$ 466,66	0,00%	R\$ -	0,00%	R\$ -	0,00%	R\$ -	0,00%	R\$ -	100,00%	R\$ 466,66
18.07.04.	18.07.04	PROJETO DE SONORIZAÇÃO														
18.07.04.01.	10832/ORSE	PROJETO "AS BUILT"	M2	93,32	R\$ 1,00	R\$ 93,32	0,00%	R\$ -	0,00%	R\$ -	0,00%	R\$ -	0,00%	R\$ -	100,00%	R\$ 93,32
18.07.05.	18.07.05	PROJETO DE CABEAMENTO ESTRUTURADO														
18.07.05.01.	10832/ORSE	PROJETO "AS BUILT"	M2	466,66	R\$ 1,00	R\$ 466,66	0,00%	R\$ -	0,00%	R\$ -	0,00%	R\$ -	0,00%	R\$ -	100,00%	R\$ 466,66
18.07.06.	18.07.06	PROJETO DE CLIMATIZAÇÃO														
18.07.06.01.	10832/ORSE	PROJETO "AS BUILT"	M2	466,66	R\$ 1,00	R\$ 466,66	0,00%	R\$ -	0,00%	R\$ -	0,00%	R\$ -	0,00%	R\$ -	100,00%	R\$ 466,66
18.07.07.	18.07.07	PROJETO DE SEGURANÇA PATRIMONIAL														
18.07.07.01.	10832/ORSE	PROJETO "AS BUILT"	M2	466,66	R\$ 1,00	R\$ 466,66	0,00%	R\$ -	0,00%	R\$ -	0,00%	R\$ -	0,00%	R\$ -	100,00%	R\$ 466,66
18.07.08.	18.07.08	PROJETO DE INSTALAÇÕES ELÉTRICAS														
18.07.08.01.	10832/ORSE	PROJETO "AS BUILT"	M2	466,66	R\$ 1,00	R\$ 466,66	0,00%	R\$ -	0,00%	R\$ -	0,00%	R\$ -	0,00%	R\$ -	100,00%	R\$ 466,66
18.08.	18.08	CASAS DE BOMBA														
18.08.01.	18.08.01	FECHAMENTOS														
18.08.01.01.	11668/ORSE	Forma plana para estruturas, em compensado plastificado de 12mm, 05 usos, exclusive escoramento - Revisada 07.2015	M2	1,88	R\$ 51,07	R\$ 95,80	0,00%	R\$ -	0,00%	R\$ -	100,00%	R\$ 95,80	0,00%	R\$ -	0,00%	R\$ -
18.08.01.02.	87495U	ALVENARIA DE VEDAÇÃO DE BLOCOS CERÂMICOS FURADOS NA HORIZONTAL DE 9X19X19CM (ESPESSURA 9CM) DE PAREDES COM ÁREA LÍQUIDA MENOR QUE 6M² SEM VÃOS E ARGAMASSA DE ASSENTAMENTO COM PREPARO EM BETONEIRA. AF_06/2014	M2	2,38	R\$ 48,63	R\$ 115,73	0,00%	R\$ -	0,00%	R\$ -	100,00%	R\$ 115,73	0,00%	R\$ -	0,00%	R\$ -
18.08.01.03.	92873U	LANÇAMENTO COM USO DE BALDES, ADENSAMENTO E ACABAMENTO DE CONCRETO EM ESTRUTURAS. AF_12/2015	M3	0,08	R\$ 158,36	R\$ 12,41	0,00%	R\$ -	0,00%	R\$ -	100,00%	R\$ 12,41	0,00%	R\$ -	0,00%	R\$ -
18.08.01.04.	92916U	ARMAÇÃO DE FUNDAÇÕES E ESTRUTURAS DE CONCRETO ARMADO, EXCETO VIGAS, PILARES E LAJES (DE EDIFÍCIOS DE MÚLTIPLOS PAVIMENTOS, EDIFICAÇÃO TÉRREA OU SOBRADO), UTILIZANDO AÇO CA-50 DE 6.3 MM - MONTAGEM. AF_12/2015	KG	6,27	R\$ 11,72	R\$ 73,48	0,00%	R\$ -	0,00%	R\$ -	100,00%	R\$ 73,48	0,00%	R\$ -	0,00%	R\$ -
18.08.01.05.	94963U	CONCRETO FCK = 15MPA, TRAÇO 1:3:4:3,5 (CIMENTO/ AREIA MÉDIA/ BRITA 1) - PREPARO MECÂNICO COM BETONEIRA 400 L. AF_07/2016	M3	0,08	R\$ 333,97	R\$ 26,18	0,00%	R\$ -	0,00%	R\$ -	100,00%	R\$ 26,18	0,00%	R\$ -	0,00%	R\$ -
18.08.01.06.	95241U	LASTRO DE CONCRETO, E = 5 CM, PREPARO MECÂNICO, INCLUSOS LANÇAMENTO E ADENSAMENTO. AF_07_2016	M2	1,40	R\$ 22,60	R\$ 31,64	0,00%	R\$ -	0,00%	R\$ -	100,00%	R\$ 31,64	0,00%	R\$ -	0,00%	R\$ -
18.08.02.	18.08.02	REVESTIMENTOS DE ARGAMASSA														
18.08.02.01.	87879U	CHAPISCO APLICADO TANTO EM PILARES E VIGAS DE CONCRETO COMO EM ALVENARIAS DE PAREDES INTERNAS, COM COLHER DE PEDREIRO. ARGAMASSA TRAÇO 1:3 COM PREPARO EM BETONEIRA 400L. AF_06/2014	M2	5,26	R\$ 2,83	R\$ 14,88	0,00%	R\$ -	0,00%	R\$ -	100,00%	R\$ 14,88	0,00%	R\$ -	0,00%	R\$ -
18.08.02.02.	AD.87792U/SIN	EMBOÇO OU MASSA ÚNICA EM ARGAMASSA TRAÇO 1:4. PREPARO MECÂNICO COM BETONEIRA 400 L. APLICADA MANUALMENTE EM PANOS CEGOS DE FACHADA (SEM PRESENÇA DE VÃOS), ESPESSURA DE 25 MM.	M2	5,26	R\$ 23,95	R\$ 125,97	0,00%	R\$ -	0,00%	R\$ -	100,00%	R\$ 125,97	0,00%	R\$ -	0,00%	R\$ -
18.08.03.	18.08.03	PINTURA														
18.08.03.01.	88423U	APLICAÇÃO MANUAL DE PINTURA COM TINTA TEXTURIZADA ACRÍLICA EM PAREDES EXTERNAS DE CASAS, UMA COR. AF_06/2014	M2		R\$ 16,83		0,00%	R\$ -	0,00%	R\$ -	0,00%	R\$ -	0,00%	R\$ -	0,00%	R\$ -
18.08.03.02.	88485U	APLICAÇÃO DE FUNDO SELADOR ACRÍLICO EM PAREDES, UMA DEMÃO. AF_06/2014	M2	6,88	R\$ 2,02	R\$ 13,89	0,00%	R\$ -	0,00%	R\$ -	0,00%	R\$ -	0,00%	R\$ -	100,00%	R\$ 13,89
18.08.04.	18.08.04	PORTÃO														
18.08.04.01.	74100/U	PORTÃO DE FERRO COM VARA 1/2", COM REQUADRO	M2		R\$ 710,17		0,00%	R\$ -	0,00%	R\$ -	0,00%	R\$ -	0,00%	R\$ -	0,00%	R\$ -

## TRIBUNAL REGIONAL DO TRABALHO DA 19ª REGIÃO

TOMADA DE PREÇOS Nº 001/2018

**CRONOGRAMA FÍSICO FINANCEIRO**

WALTER LOPES ENGENHARIA

OBJETO: CONSTRUÇÃO DA SEDE DA VARA DO TRABALHO DE CORUIPE, SITUADA NA AL 101-SUL, KM 98, BAIRRO ALTO CRUZEIRO, DISTRITO INDUSTRIAL, CORUIPE – AL.



## LEGENDA

Itens pagos proporcionalmente à execução da obra

Serviços suprimidos que não retornarão à planilha orçamentária

Serviços suprimidos com necessidade de retornar à planilha orçamentária

							ETAPA 01		ETAPA 02		ETAPA 03		ETAPA 04		ETAPA 05	
ITEM	CÓDIGO	DESCRIÇÃO	UND	QT	\$ UNIT	\$ TOTAL	%	\$ TOTAL	%	\$ TOTAL	%	\$ TOTAL	%	\$ TOTAL	%	\$ TOTAL
18.08.04.02.	95468U	PINTURA ESMALTE BRILHANTE (2 DEMAOS) SOBRE SUPERFICIE METALICA, INCLUSIVE PROTECAO COM ZARCAO (1 DEMAQ)	M2		R\$ 32,10		0,00%	R\$ -	0,00%	R\$ -	0,00%	R\$ -	0,00%	R\$ -	0,00%	R\$ -
18.09.	18.09.	BALCÃO DE ATENDIMENTO														
18.09.01.	CMP.00008	MÓVEL DO BALCÃO DE ATENDIMENTO	UN		R\$ 2.255,17		0,00%	R\$ -	0,00%	R\$ -	0,00%	R\$ -	0,00%	R\$ -	0,00%	R\$ -
18.10.	18.10.	LIMPEZA FINAL DA OBRA														
18.10.01.	9537U	LIMPEZA FINAL DA OBRA	M2	466,66	R\$ 2,27	R\$ 1.059,31	0,00%	R\$ -	0,00%	R\$ -	0,00%	R\$ -	0,00%	R\$ -	100,00%	R\$ 1.059,31
<b>SUBTOTAL (ITEM):</b>						<b>R\$ 26.906,68</b>		<b>R\$ -</b>		<b>R\$ -</b>		<b>R\$ 496,09</b>		<b>R\$ 21.977,45</b>		<b>R\$ 4.433,14</b>
19.		<b>ADITIVO DE ACRÉSCIMO - 1</b>														
19.01.	01.	ADMINISTRAÇÃO DA OBRA														
19.01.01.	01.04.	INSTALAÇÕES PROVISÓRIAS														
19.01.01.01.	01.04.01.	CANTEIRO DE OBRAS														
19.01.01.01.	73847/1U	ALUGUEL CONTAINER/ESCRIT INCL INST ELET LARG=2,20 COMP=6,20M ALT=2,50M CHAPA ACO C/NERV TRAPEZ FORRO C/ISOL TERMO/ACUSTICO CHASSIS REFORC PISO COMPENS NAVAL EXC TRANSP/CARGA/DESCARGA	MÉS	10,00	R\$ 660,91	R\$ 6.609,10	20,00%	R\$ 1.321,82	20,00%	R\$ 1.321,82	20,00%	R\$ 1.321,82	20,00%	R\$ 1.321,82	20,00%	R\$ 1.321,82
19.01.01.02.	02744/ORSE	Transportes de máquinas e equipamentos por caminhão munck (min.=100km)	KM	360,00	R\$ 3,47	R\$ 1.249,76	50,00%	R\$ 624,88		R\$ -		R\$ -		R\$ -	50,00%	R\$ 624,88
19.01.01.03.	93212U	EXECUÇÃO DE SANITÁRIO E VESTIÁRIO EM CANTEIRO DE OBRA EM CHAPA DE MADEIRA COMPENSADA, NÃO INCLUSO MOBILIÁRIO. AF_02/2016	M2	12,00	R\$ 619,13	R\$ 7.429,61	100,00%	R\$ 7.429,61		R\$ -		R\$ -		R\$ -		R\$ -
19.01.01.04.	AD.00055/ORS E	Área coberta para abrigo de equipamentos ou refeitório	M2	18,48	R\$ 241,94	R\$ 4.471,13	100,00%	R\$ 4.471,13		R\$ -		R\$ -		R\$ -		R\$ -
19.01.01.05.	AD.02.101.0000 30.SER	Abrigo provisório de madeira para alojamento e/ou depósito de materiais e ferramentas	M2	29,40	R\$ 468,76	R\$ 13.781,48	100,00%	R\$ 13.781,48		R\$ -		R\$ -		R\$ -		R\$ -
19.02.	05.	SUPRA-ESTRUTURA														
19.02.01.	05.01.	VIGAS E LAJES														
19.02.01.01.	92775U	ARMAÇÃO DE PILAR OU VIGA DE UMA ESTRUTURA CONVENCIONAL DE CONCRETO ARMADO EM UMA EDIFICAÇÃO TÉRREA OU SOBRADO UTILIZANDO AÇO CA-60 DE 5,0 MM - MONTAGEM. AF_12/2015	KG	117,18	R\$ 11,99	R\$ 1.405,29	100,00%	R\$ 1.405,29		R\$ -		R\$ -		R\$ -		R\$ -
19.02.01.02.	92776U	ARMAÇÃO DE PILAR OU VIGA DE UMA ESTRUTURA CONVENCIONAL DE CONCRETO ARMADO EM UMA EDIFICAÇÃO TÉRREA OU SOBRADO UTILIZANDO AÇO CA-50 DE 6,3 MM - MONTAGEM. AF_12/2015	KG	936,43	R\$ 14,21	R\$ 13.306,67	100,00%	R\$ 13.306,67		R\$ -		R\$ -		R\$ -		R\$ -
19.02.01.03.	92777U	ARMAÇÃO DE PILAR OU VIGA DE UMA ESTRUTURA CONVENCIONAL DE CONCRETO ARMADO EM UMA EDIFICAÇÃO TÉRREA OU SOBRADO UTILIZANDO AÇO CA-50 DE 8,0 MM - MONTAGEM. AF_12/2015	KG	110,45	R\$ 11,19	R\$ 1.235,94	100,00%	R\$ 1.235,94		R\$ -		R\$ -		R\$ -		R\$ -
19.02.01.04.	92778U	ARMAÇÃO DE PILAR OU VIGA DE UMA ESTRUTURA CONVENCIONAL DE CONCRETO ARMADO EM UMA EDIFICAÇÃO TÉRREA OU SOBRADO UTILIZANDO AÇO CA-50 DE 10,0 MM - MONTAGEM. AF_12/2015	KG	180,23	R\$ 8,32	R\$ 1.500,00	100,00%	R\$ 1.500,00		R\$ -		R\$ -		R\$ -		R\$ -
19.02.01.05.	92779U	ARMAÇÃO DE PILAR OU VIGA DE UMA ESTRUTURA CONVENCIONAL DE CONCRETO ARMADO EM UMA EDIFICAÇÃO TÉRREA OU SOBRADO UTILIZANDO AÇO CA-50 DE 12,5 MM - MONTAGEM. AF_12/2015	KG	870,40	R\$ 7,39	R\$ 6.435,69	100,00%	R\$ 6.435,69		R\$ -		R\$ -		R\$ -		R\$ -
19.02.01.06.	92780U	ARMAÇÃO DE PILAR OU VIGA DE UMA ESTRUTURA CONVENCIONAL DE CONCRETO ARMADO EM UMA EDIFICAÇÃO TÉRREA OU SOBRADO UTILIZANDO AÇO CA-50 DE 16,0 MM - MONTAGEM. AF_12/2015	KG	76,19	R\$ 6,83	R\$ 520,06	100,00%	R\$ 520,06		R\$ -		R\$ -		R\$ -		R\$ -
19.02.01.07.	92781U	ARMAÇÃO DE PILAR OU VIGA DE UMA ESTRUTURA CONVENCIONAL DE CONCRETO ARMADO EM UMA EDIFICAÇÃO TÉRREA OU SOBRADO UTILIZANDO AÇO CA-50 DE 20,0 MM - MONTAGEM. AF_12/2015	KG	448,86	R\$ 6,26	R\$ 2.808,88	100,00%	R\$ 2.808,88		R\$ -		R\$ -		R\$ -		R\$ -
19.03.	08.	INSTALAÇÕES HIDRO-SANITÁRIAS														
19.03.01.	08.01.	INSTALAÇÕES HIDRÁULICAS														
19.03.01.01.	08.01.07.	TUBOS E CONEXÕES														
19.03.01.01.01.	13.002.000592.SER	Bucha de redução soldável de PVC marrom, curta, Ø 32 mm x 25 mm (INS. SIN.)	UN	1,00	R\$ 5,48	R\$ 5,48	100,00%	R\$ 5,48		R\$ -		R\$ -		R\$ -		R\$ -



## TRIBUNAL REGIONAL DO TRABALHO DA 19ª REGIÃO

TOMADA DE PREÇOS Nº 001/2018

**CRONOGRAMA FÍSICO FINANCEIRO**

WALTER LOPES ENGENHARIA

OBJETO: CONSTRUÇÃO DA SEDE DA VARA DO TRABALHO DE CORUIPE, SITUADA NA AL 101-SUL, KM 98, BAIRRO ALTO CRUZEIRO, DISTRITO INDUSTRIAL, CORUIPE – AL.




## LEGENDA

Itens pagos proporcionalmente à execução da obra

Serviços suprimidos que não retornarão à planilha orçamentária

Serviços suprimidos com necessidade de retornar à planilha orçamentária

							ETAPA 01		ETAPA 02		ETAPA 03		ETAPA 04		ETAPA 05	
ITEM	CÓDIGO	DESCRIÇÃO	UND	QT	\$ UNIT	\$ TOTAL	%	\$ TOTAL	%	\$ TOTAL	%	\$ TOTAL	%	\$ TOTAL	%	\$ TOTAL
19.03.01.01.02.	89356U	TUBO, PVC, SOLDÁVEL, DN 25MM, INSTALADO EM RAMAL OU SUB-RAMAL DE ÁGUA + FORNECIMENTO E INSTALAÇÃO. AF_12/2014_P	M	206,49	R\$ 17,54	R\$ 3.621,44	100,00%	R\$ 3.621,44		R\$ -		R\$ -		R\$ -		R\$ -
19.03.01.01.03.	89364U	CURVA 90 GRAUS, PVC, SOLDÁVEL, DN 25MM, INSTALADO EM RAMAL OU SUB-RAMAL DE ÁGUA - FORNECIMENTO E INSTALAÇÃO. AF_12/2014	UN	10,00	R\$ 9,12	R\$ 91,16	100,00%	R\$ 91,16		R\$ -		R\$ -		R\$ -		R\$ -
19.03.01.01.04.	89385U	LUVA SOLDÁVEL E COM ROSCA, PVC, SOLDÁVEL, DN 25MM X 3/4", INSTALADO EM RAMAL OU SUB-RAMAL DE ÁGUA + FORNECIMENTO E INSTALAÇÃO. AF_12/2014_P	UN	2,00	R\$ 5,71	R\$ 11,42	100,00%	R\$ 11,42		R\$ -		R\$ -		R\$ -		R\$ -
19.03.01.01.05.	89395U	TE, PVC, SOLDÁVEL, DN 25MM, INSTALADO EM RAMAL OU SUB-RAMAL DE ÁGUA - FORNECIMENTO E INSTALAÇÃO. AF_12/2014	UN	15,00	R\$ 9,70	R\$ 145,53	100,00%	R\$ 145,53		R\$ -		R\$ -		R\$ -		R\$ -
19.03.01.01.06.	89396U	TE COM BUCHA DE LATÃO NA BOLSA CENTRAL, PVC, SOLDÁVEL, DN 25MM X 1/2", INSTALADO EM RAMAL OU SUB-RAMAL DE ÁGUA - FORNECIMENTO E INSTALAÇÃO. AF_12/2014	UN	18,00	R\$ 16,02	R\$ 288,42	100,00%	R\$ 288,42		R\$ -		R\$ -		R\$ -		R\$ -
19.03.01.01.07.	89408U	JOELHO 90 GRAUS, PVC, SOLDÁVEL, DN 25MM, INSTALADO EM RAMAL DE DISTRIBUIÇÃO DE ÁGUA - FORNECIMENTO E INSTALAÇÃO. AF_12/2014	UN	20,00	R\$ 5,02	R\$ 100,40	100,00%	R\$ 100,40		R\$ -		R\$ -		R\$ -		R\$ -
19.03.01.01.08.	89411U	CURVA 45 GRAUS, PVC, SOLDÁVEL, DN 25MM, INSTALADO EM RAMAL DE DISTRIBUIÇÃO DE ÁGUA - FORNECIMENTO E INSTALAÇÃO. AF_12/2014	UN	1,00	R\$ 6,77	R\$ 6,77	100,00%	R\$ 6,77		R\$ -		R\$ -		R\$ -		R\$ -
19.03.01.01.09.	90373U	JOELHO 90 GRAUS COM BUCHA DE LATÃO, PVC, SOLDÁVEL, DN 25MM, X 1/2" INSTALADO EM RAMAL OU SUB-RAMAL DE ÁGUA - FORNECIMENTO E INSTALAÇÃO. AF_12/2014	UN	23,00	R\$ 11,93	R\$ 274,39	100,00%	R\$ 274,39		R\$ -		R\$ -		R\$ -		R\$ -
19.03.01.02.	08.01.08	<b>REGISTROS E VÁLVULAS</b>														
19.03.01.02.01.	89383U	ADAPTADOR CURTO COM BOLSA E ROSCA PARA REGISTRO, PVC, SOLDÁVEL, DN 25MM X 3/4", INSTALADO EM RAMAL OU SUB-RAMAL DE ÁGUA + FORNECIMENTO E INSTALAÇÃO. AF_12/2014_P	UN	16,00	R\$ 5,56	R\$ 88,96	100,00%	R\$ 88,96		R\$ -		R\$ -		R\$ -		R\$ -
19.03.01.02.02.	89985U	REGISTRO DE PRESSÃO BRUTO, LATÃO, ROSCÁVEL, 3/4", COM ACABAMENTO E CANOPLA CROMADOS. FORNECIDO E INSTALADO EM RAMAL DE ÁGUA. AF_12/2014	UN	2,00	R\$ 88,22	R\$ 176,44	100,00%	R\$ 176,44		R\$ -		R\$ -		R\$ -		R\$ -
19.03.01.02.03.	89987U	REGISTRO DE GAVETA BRUTO, LATÃO, ROSCÁVEL, 3/4", COM ACABAMENTO E CANOPLA CROMADOS. FORNECIDO E INSTALADO EM RAMAL DE ÁGUA. AF_12/2014	UN	7,00	R\$ 92,85	R\$ 649,95	100,00%	R\$ 649,95		R\$ -		R\$ -		R\$ -		R\$ -
19.03.02.	08.03.	<b>INSTALAÇÕES DE ÁGUAS PLUVIAIS</b>														
19.03.02.01.	72285U	CAIXA DE AREIA 40X40X40CM EM ALVENARIA - EXECUÇÃO	UN	2,00	R\$ 76,68	R\$ 153,36		R\$ -		R\$ -		R\$ -	100,00%	R\$ 153,36		R\$ -
19.03.02.02.	73882/1U	CALHA EM CONCRETO SIMPLES, EM MEIA CANA, DIAMETRO 200 MM	M	69,90	R\$ 23,27	R\$ 1.626,77		R\$ -		R\$ -		R\$ -	100,00%	R\$ 1.626,77		R\$ -
19.03.02.03.	73964/6U	REATERRO DE VALA COM COMPACTAÇÃO MANUAL	M3	3,42	R\$ 41,90	R\$ 143,30		R\$ -		R\$ -		R\$ -	100,00%	R\$ 143,30		R\$ -
19.03.02.04.	89580U	TUBO PVC, SÉRIE R, ÁGUA PLUVIAL, DN 150 MM, FORNECIDO E INSTALADO EM CONDUTORES VERTICAIS DE ÁGUAS PLUVIAIS. AF_12/2014_P	M	9,00	R\$ 55,28	R\$ 497,52		R\$ -		R\$ -		R\$ -	100,00%	R\$ 497,52		R\$ -
19.03.02.05.	89590U	JOELHO 90 GRAUS, PVC, SÉRIE R, ÁGUA PLUVIAL, DN 150 MM, JUNTA ELÁSTICA, FORNECIDO E INSTALADO EM CONDUTORES VERTICAIS DE ÁGUAS PLUVIAIS. AF_12/2014	UN	2,00	R\$ 85,56	R\$ 171,12		R\$ -		R\$ -		R\$ -	100,00%	R\$ 171,12		R\$ -
19.03.02.06.	93358U	ESCAVAÇÃO MANUAL DE VALAS. AF_03/2016	M3	6,56	R\$ 61,31	R\$ 402,19		R\$ -		R\$ -		R\$ -	100,00%	R\$ 402,19		R\$ -
19.03.02.07.	94097U	PREPARO DE FUNDO DE VALA COM LARGURA MENOR QUE 1,5 M, EM LOCAL COM NÍVEL BAIXO DE INTERFERÊNCIA. AF_06/2016	M2	27,81	R\$ 4,23	R\$ 117,61		R\$ -		R\$ -		R\$ -	100,00%	R\$ 117,61		R\$ -
19.03.02.08.	95241U	LASTRO DE CONCRETO, E = 5 CM, PREPARO MECÂNICO, INCLUSOS LANÇAMENTO E ADENSAMENTO. AF_07_2016	M2	20,97	R\$ 22,60	R\$ 473,92		R\$ -		R\$ -		R\$ -	100,00%	R\$ 473,92		R\$ -
19.03.02.09.	AD.08754/ORS E	Grelha metálica em ferro fundido, 40 x 40cm	UN	2,00	R\$ 78,68	R\$ 157,36		R\$ -		R\$ -		R\$ -	100,00%	R\$ 157,36		R\$ -
19.04.	10.	<b>INSTALAÇÕES ELÉTRICAS</b>														
19.04.01.	10.05.	<b>TOMADAS, INTERRUPTORES E ACESSÓRIOS</b>														
19.04.01.01.	91939U	CAIXA RETANGULAR 4" X 2" ALTA (2,00 M DO PISO), PVC, INSTALADA EM PAREDE - FORNECIMENTO E INSTALAÇÃO. AF_12/2015	UN	11,00	R\$ 22,97	R\$ 252,63		R\$ -		R\$ -		R\$ -		R\$ -	100,00%	R\$ 252,63

<b>TRIBUNAL REGIONAL DO TRABALHO DA 19ª REGIÃO</b> TOMADA DE PREÇOS Nº 001/2018 <b>CRONOGRAMA FÍSICO FINANCEIRO</b> <b>WALTER LOPES ENGENHARIA</b> OBJETO: CONSTRUÇÃO DA SEDE DA VARA DO TRABALHO DE CORUIPE, SITUADA NA AL 101-SUL, KM 98, BAIRRO ALTO CRUZEIRO, DISTRITO INDUSTRIAL, CORUIPE – AL.			
---	--	--	--


**LEGENDA**

Itens pagos proporcionalmente à execução da obra

Serviços suprimidos que não retornarão à planilha orçamentária

Serviços suprimidos com necessidade de retornar à planilha orçamentária

							ETAPA 01		ETAPA 02		ETAPA 03		ETAPA 04		ETAPA 05	
ITEM	CÓDIGO	DESCRIÇÃO	UND	QT	\$ UNIT	\$ TOTAL	%	\$ TOTAL	%	\$ TOTAL	%	\$ TOTAL	%	\$ TOTAL	%	\$ TOTAL
19.04.01.02.	91993U	TOMADA ALTA DE EMBUTIR (1 MÓDULO), 2P+T 20 A, INCLUINDO SUPORTE E PLACA - FORNECIMENTO E INSTALAÇÃO. AF. 12/2015	UN	11,00	R\$ 35,55	R\$ 391,00		R\$ -		R\$ -		R\$ -		R\$ -	100,00%	R\$ 391,00
<b>SUBTOTAL(ADITIVO-1)</b>						<b>R\$ 70.600,75</b>		<b>R\$ 60.301,81</b>		<b>R\$ 1.321,82</b>		<b>R\$ 1.321,82</b>		<b>R\$ 5.064,97</b>		<b>R\$ 2.590,33</b>
<b>20.</b>		<b>ADITIVO DE ACRÉSCIMO - 2</b>														
<b>20.01.</b>		<b>INSTALAÇÕES ELÉTRICAS</b>														
<b>20.01.01.</b>		<b>CONDUTORES ELÉTRICOS E ACESSÓRIOS</b>														
	92988U	CABO DE COBRE FLEXÍVEL ISOLADO, 50 MM², ANTI-CHAMA 0,6/1,0 KV, PARA DISTRIBUIÇÃO - FORNECIMENTO E INSTALAÇÃO. AF. 12/2015	M	32,80	R\$ 34,22	R\$ 1.122,42		R\$ -		R\$ -		R\$ -	100,00%	R\$ 1.122,42		R\$ -
	92994	CABO DE COBRE FLEXÍVEL ISOLADO, 120 MM², ANTI-CHAMA 0,6/1,0 KV, PARA DISTRIBUIÇÃO - FORNECIMENTO E INSTALAÇÃO. AF. 12/2015	M	12,00	R\$ 83,24	R\$ 998,90		R\$ -		R\$ -		R\$ -		R\$ -	100,00%	R\$ 998,90
<b>20.01.02.</b>		<b>ELETRODUTOS, ELETROCALHAS E ACESSÓRIOS</b>														
	55865U	ELETRODUTO DE PVC RÍGIDO ROSCAVEL DN 50MM (2"), INCL CONEXOES, FORNECIMENTO E INSTALACAO	M	26,06	R\$ 25,10	R\$ 654,11		R\$ -		R\$ -		R\$ -	100,00%	R\$ 654,11		R\$ -
<b>20.01.03.</b>		<b>ATERRAMENTO - SPDA</b>														
	72253U	CABO DE COBRE NU 35MM2 - FORNECIMENTO E INSTALACAO	M	12,31	R\$ 23,60	R\$ 290,52		R\$ -		R\$ -		R\$ -		R\$ -	100,00%	R\$ 290,52
<b>20.01.04.</b>		<b>EQUIPAMENTOS DE ILUMINAÇÃO</b>														
	07294/ORSE	Luminária tipo balizador para ambiente aberto, corpo em alumínio fundido pintado, difusor em vidro frisado temperado, ref. EX02-S, da Lumicenter ou similar (tipo tartaruga) (INS.DIV.)	UN	2,00	R\$ 135,55	R\$ 271,10		R\$ -		R\$ -		R\$ -	100,00%	R\$ 271,10		R\$ -
<b>20.02.</b>		<b>INSTALAÇÕES DE AR-CONDICIONADO</b>														
	74252/1U	ELETRODUTO DE PVC RÍGIDO ROSCAVEL DN 25MM (1") INCL CONEXOES, FORNECIMENTO E INSTALACAO	M	12,42	R\$ 16,76	R\$ 208,16		R\$ -		R\$ -		R\$ -		R\$ -	100,00%	R\$ 208,16
	72135U	ABERTURA/FECHAMENTO RASGO ALVENARIA PARA TUBOS, FECHAMENTO COM ARGAMASSA TRACO 1:1:6 (CIMENTO, CAL E AREIA)	M	5,50	R\$ 4,82	R\$ 26,51		R\$ -		R\$ -		R\$ -		R\$ -	100,00%	R\$ 26,51
	AD.4119/ORSE	Cabo de cobre PP Cordplast 3 x 4.0 mm2, 450/750v - fornecimento e instalação	M	163,77	R\$ 10,67	R\$ 1.746,95		R\$ -		R\$ -		R\$ -		R\$ -	100,00%	R\$ 1.746,95
	04119/ORSE	Cabo de cobre PP Cordplast 4 x 4.0 mm2, 450/750v - Fornecimento e instalação	M	137,75	R\$ 10,24	R\$ 1.411,02		R\$ -		R\$ -		R\$ -		R\$ -	100,00%	R\$ 1.411,02
<b>20.03.</b>		<b>SERVIÇOS COMPLEMENTARES</b>														
<b>20.03.01.</b>		<b>RECUPERAÇÃO DE FISSURA</b>														
	73802/001	DEMOLICAO DE REVESTIMENTO DE ARGAMASSA DE CAL E AREIA	M2	20,38	R\$ 6,94	R\$ 141,47		R\$ -		R\$ -		R\$ -	100,00%	R\$ 141,47		R\$ -
	87905U	CHAPISCO APLICADO EM ALVENARIA (COM PRESENÇA DE VÃOS) E ESTRUTURAS DE CONCRETO DE FACHADA, COM COLHER DE PEDREIRO. ARGAMASSA TRAÇO 1:3 COM PREPARO EM BETONEIRA 400L. AF. 06/2014	M2	20,38	R\$ 6,23	R\$ 126,97		R\$ -		R\$ -		R\$ -	100,00%	R\$ 126,97		R\$ -
	87792U	EMBOÇO OU MASSA ÚNICA EM ARGAMASSA TRAÇO 1:2:8, PREPARO MECÂNICO COM BETONEIRA 400 L, APLICADA MANUALMENTE EM PANOS CEGOS DE FACHADA (SEM PRESENÇA DE VÃOS), ESPESURA DE 25 MM. AF. 06/2014	M2	20,38	R\$ 30,26	R\$ 616,70		R\$ -		R\$ -		R\$ -	100,00%	R\$ 616,70		R\$ -
	AD.10609/ORS E	Tela metálica para reforço em revestimento de argamassa - Fornecimento e aplicação (INS.SIN.)	M2	16,99	R\$ 20,18	R\$ 342,86		R\$ -		R\$ -		R\$ -	100,00%	R\$ 342,86		R\$ -
<b>20.03.02.</b>		<b>CLORADOR DE PASSAGEM</b>														
	74104/1U	CAIXA DE INSPEÇÃO EM ALVENARIA DE TIJOLO MACIÇO 60X60X60CM, REVESTIDA INTERNAMENTE COM BARRA LISA (CIMENTO E AREIA, TRAÇO 1:4) E=2,0CM, COM TAMPA PRÉ-MOLDADA DE CONCRETO E FUNDO DE CONCRETO 15MPA TIPO C - ESCAVAÇÃO E CONFECCÃO	UNID	1,00	R\$ 152,61	R\$ 152,61		R\$ -		R\$ -		R\$ -	100,00%	R\$ 152,61		R\$ -
	93358	ESCAVAÇÃO MANUAL DE VALAS. AF. 03/2016	M3	1,08	R\$ 42,73	R\$ 46,15		R\$ -		R\$ -		R\$ -	100,00%	R\$ 46,15		R\$ -
	96995	REATERRO MANUAL APLOADO COM SOQUETE. AF. 10/2017	M3	0,47	R\$ 25,91	R\$ 12,24		R\$ -		R\$ -		R\$ -	100,00%	R\$ 12,24		R\$ -
<b>20.03.03.</b>		<b>ABRIGO DO GERADOR</b>														
	73616	DEMOLICAO DE CONCRETO SIMPLES	M³	0,27	R\$ 203,53	R\$ 54,95		R\$ -		R\$ -		R\$ -	100,00%	R\$ 54,95		R\$ -
	93358U	ESCAVAÇÃO MANUAL DE VALAS. AF. 03/2016	M³	1,07	R\$ 59,63	R\$ 63,80		R\$ -		R\$ -		R\$ -	100,00%	R\$ 63,80		R\$ -
	96995	REATERRO MANUAL APLOADO COM SOQUETE. AF. 10/2017	M³	1,07	R\$ 33,29	R\$ 35,62		R\$ -		R\$ -		R\$ -	100,00%	R\$ 35,62		R\$ -

<b>TRIBUNAL REGIONAL DO TRABALHO DA 19ª REGIÃO</b> TOMADA DE PREÇOS Nº 001/2018 <b>CRONOGRAMA FÍSICO FINANCEIRO</b> <b>WALTER LOPES ENGENHARIA</b> OBJETO: CONSTRUÇÃO DA SEDE DA VARA DO TRABALHO DE CORUIPE, SITUADA NA AL 101-SUL, KM 98, BAIRRO ALTO CRUZEIRO, DISTRITO INDUSTRIAL, CORUIPE – AL.	
---	--

**LEGENDA**

Itens pagos proporcionalmente à execução da obra

Serviços suprimidos que não retornarão à planilha orçamentária

Serviços suprimidos com necessidade de retornar à planilha orçamentária

							ETAPA 01		ETAPA 02		ETAPA 03		ETAPA 04		ETAPA 05	
ITEM	CÓDIGO	DESCRIÇÃO	UND	QT	\$ UNIT	\$ TOTAL	%	\$ TOTAL	%	\$ TOTAL	%	\$ TOTAL	%	\$ TOTAL	%	\$ TOTAL
	94962	CONCRETO MAGRO PARA LASTRO, TRAÇO 1:4,5:4,5 (CIMENTO/ AREIA MÉDIA/ BRITA 1) - PREPARO MECÂNICO COM BETONEIRA 400 L. AF_07/2016	M³	0,27	R\$ 275,96	R\$ 74,51		R\$ -		R\$ -		R\$ -	100,00%	R\$ 74,51		R\$ -
<b>SUBTOTAL(ADITIVO-2)</b>								R\$ -		R\$ -		R\$ -		R\$ 3.715,51		R\$ 4.682,06
<b>OBRA</b>	<b>SOMATÓRIO "EXECUÇÃO DA OBRA" (CUSTO DIRETO- R\$)</b>					<b>R\$ 915.347,63</b>	<b>19,75%</b>	<b>R\$ 180.817,28</b>	<b>14,60%</b>	<b>R\$ 133.660,73</b>	<b>8,70%</b>	<b>R\$ 79.677,07</b>	<b>43,80%</b>	<b>R\$ 400.915,03</b>	<b>13,14%</b>	<b>R\$ 120.277,24</b>
<b>ADM</b>	<b>SOMATÓRIO ADMINISTRAÇÃO E CUSTOS FIXOS (R\$)</b>					<b>R\$ 169.883,66</b>	<b>18,56%</b>	<b>R\$ 33.315,53</b>	<b>14,50%</b>	<b>R\$ 24.626,90</b>	<b>8,64%</b>	<b>R\$ 14.680,39</b>	<b>44,11%</b>	<b>R\$ 74.937,72</b>	<b>13,14%</b>	<b>R\$ 22.322,78</b>
		<b>TOTAL</b>				<b>R\$ 1.085.231,29</b>		<b>R\$ 214.132,81</b>		<b>R\$ 158.287,63</b>		<b>R\$ 94.357,46</b>		<b>R\$ 479.568,26</b>		<b>R\$ 147.282,08</b>
		<b>ACUMULADO</b>						<b>R\$ 214.132,81</b>		<b>R\$ 372.420,44</b>		<b>R\$ 466.777,90</b>		<b>R\$ 946.346,16</b>		<b>R\$ 1.093.629,23</b>

Hugo Rodrigues Silva  
 Engº Civil CREA nº 8204TP AL