

Levantamento de Governança, Gestão e  
Infraestrutura de TIC do Poder Judiciário

**iGovTIC-JUD 2021**

**Resultado Geral**

Novembro de 2021

## Sumário

<b>1</b>	<b>Introdução .....</b>	<b>3</b>
1.1	<i>Breve histórico .....</i>	3
1.2	<i>O Novo questionário .....</i>	3
1.3	<i>Painel do iGovTIC-JUD .....</i>	4
<b>2</b>	<b>Classificação dos Órgãos por Segmento e Porte .....</b>	<b>5</b>
<b>3</b>	<b>Metodologia de cálculo do novo iGovTIC-JUD .....</b>	<b>6</b>
3.1	<i>Exemplo de cálculo do novo iGovTIC-JUD .....</i>	7
<b>4</b>	<b>Resultados do iGovTIC-JUD 2021 .....</b>	<b>9</b>
4.1	<i>Média Geral e por Domínio do iGovTIC-JUD 2021 .....</i>	9
4.2	<i>Distribuição geral por nível de maturidade do iGovTIC-JUD 2021 .....</i>	9
4.3	<i>Médias dos Resultados por Segmento do iGovTIC-JUD 2021 .....</i>	9
4.4	<i>Médias dos Resultados por Domínio do iGovTIC-JUD 2021 .....</i>	10
4.5	<i>Médias dos Resultados por Tema do iGovTIC-JUD 2021 .....</i>	10
4.6	<i>Média Geral do Poder Judiciário por Tema do iGovTIC-JUD 2021 .....</i>	11
4.7	<i>Médias por Segmento e por Tema do iGovTIC-JUD 2021 .....</i>	11
4.8	<i>Resultados iGovTIC-JUD 2021 – Órgãos de Grande Porte .....</i>	12
4.9	<i>Resultados iGovTIC-JUD 2021 – Órgãos de Médio Porte .....</i>	12
4.10	<i>Resultados iGovTIC-JUD 2021 – Órgãos de Médio Pequeno .....</i>	13
4.11	<i>Resultados iGovTIC-JUD 2021 – Tribunais de Justiça Estaduais .....</i>	13
4.12	<i>Resultados iGovTIC-JUD 2021 – Tribunais Regionais Eleitorais .....</i>	14
4.13	<i>Resultados iGovTIC-JUD 2021 – Tribunais Regionais do Trabalho .....</i>	14
4.14	<i>Resultados iGovTIC-JUD 2021 – Tribunais Regionais Federais .....</i>	15
4.15	<i>Resultados iGovTIC-JUD 2021 – Tribunais da Justiça Militar Estadual .....</i>	15
4.16	<i>Resultados iGovTIC-JUD 2021 – Tribunais Superiores .....</i>	15
4.17	<i>Resultados iGovTIC-JUD 2021 – Conselhos .....</i>	16
<b>5</b>	<b>Resultados do Órgão no iGovTIC-JUD 2021 .....</b>	<b>16</b>
5.1	<i>Classificação Geral – iGovTIC-JUD 2021 .....</i>	16
5.2	<i>Classificação por Segmento – iGovTIC-JUD 2021 .....</i>	19
5.3	<i>Classificação por Porte – iGovTIC-JUD 2021 .....</i>	21

## 1 Introdução

O Conselho Nacional de Justiça (CNJ), em atendimento ao Art. 11 da Resolução CNJ nº 370/2021 (ENTIC-JUD), realiza, anualmente, diagnóstico para aferir o nível de maturidade em Governança, Gestão e Infraestrutura de TIC dos órgãos submetidos ao controle administrativo e financeiro do CNJ.

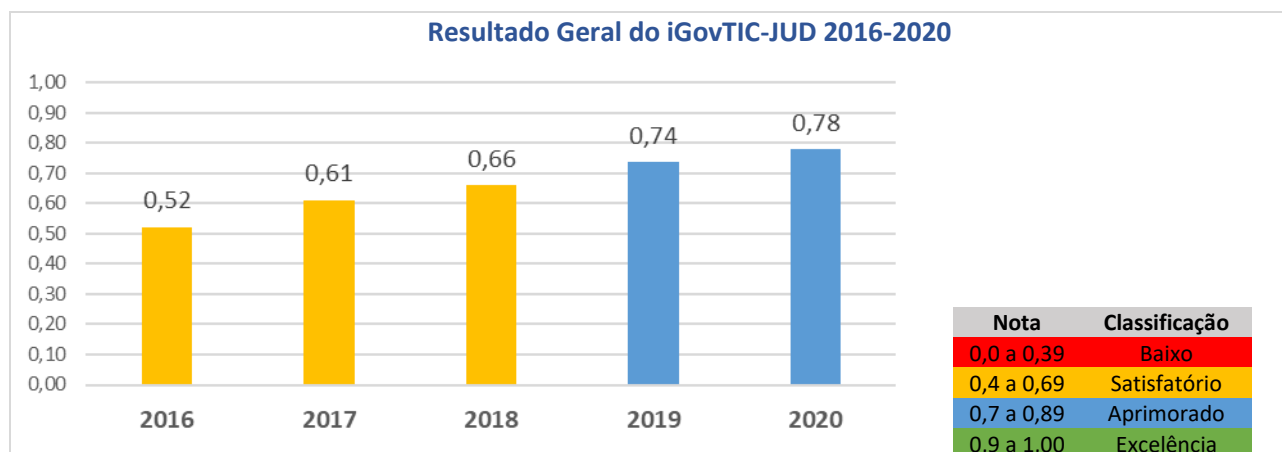
O diagnóstico é materializado pela aplicação do Índice de Governança, Gestão e Infraestrutura de Tecnologia da Informação e Comunicação do Poder Judiciário (iGovTIC-JUD) que é composto por perguntas e itens construídos em consonância com as diretrizes estratégicas de TIC, estabelecidas na Estratégia Nacional de Tecnologia da Informação e Comunicação do Poder Judiciário (ENTIC-JUD).

Cabe destacar que a meta da ENTIC-JUD é Atingir no mínimo 75% dos órgãos do Poder Judiciário com nível de maturidade satisfatório no iGovTIC-JUD até dezembro de 2026.

### 1.1 Breve histórico

Com a publicação da Resolução CNJ nº 211/2015, ENTIC-JUD que vigorou no período de 2015 à 2020, o Comitê Nacional de Gestão de Tecnologia da Informação e Comunicação (CNGTIC.PJ) e o CNJ elaboraram no ano de 2016, com base em práticas de governança e de gestão, um questionário composto por tópicos subdivididos entre o domínio de Governança e Gestão de TIC e o domínio de Infraestrutura de TIC, resultando no iGovTIC-JUD que foi aplicado no período de 2016 a 2020.

A partir dos resultados das aplicações do iGovTIC-JUD, no seu primeiro período de aplicação (2016-2020), é possível constatar uma evolução no nível de maturidade em Governança, Gestão e Infraestrutura de TIC dos Órgãos conforme observado no gráfico abaixo:



### 1.2 O Novo questionário

A partir da publicação da nova ENTIC-JUD (Resolução CNJ nº 370/2021), novos requisitos deverão ser atendidos pelo Poder Judiciário. Dessa forma, foi necessária a criação de novos critérios de avaliação, de nova metodologia de cálculo e de novas perguntas, resultando no iGovTIC-JUD, período de 2021 a 2026, instituído pela Portaria CNJ nº 211/2021

Tendo em vista que a ENTIC-JUD 2021/2026 divide os viabilizadores de Governança de TIC em dois domínios, as perguntas do novo questionário foram distribuídas em temas abrangendo ambos os domínios, conforme o quadro a seguir:

<b>Governança e Gestão de TIC</b>	<b>Gerenciamento de Serviços de TIC</b>
Políticas e Planejamento	Sistemas de Informação
iGovTIC-JUD	Infraestrutura Tecnológica e Serviços em Nuvem
Transformação Digital	Riscos, Segurança da Informação e Proteção de Dados
Atendimento e Suporte ao Usuário	
Estruturas Organizacionais e Macroprocessos	
Pessoas	

### 1.3 Painel do iGovTIC-JUD

O CNJ disponibiliza um painel que apresenta os gráficos do resultado geral, da média por segmento, da média por dimensão, da evolução histórica geral, dos relatórios detalhados, das notas de cada órgão, das respostas do questionário por órgão e por tipo de pergunta.

Para acessar o painel, visite o *link*:

<https://www.cnj.jus.br/tecnologia-da-informacao-e-comunicacao/painel-do-igovtic-jud-do-poder-judiciario>

## 2 Classificação dos Órgãos por Segmento e Porte

Para uma melhor avaliação do comportamento dos dados, os 93 órgãos que responderam ao questionário do Levantamento de Governança, Gestão e Infraestrutura de TIC – 2021, foram classificados nos seguintes segmentos do Poder Judiciário:

- Conselhos, abrangendo os Conselhos de Justiça;
- Superior; abrangendo os Tribunais Superiores.
- Eleitoral, abrangendo os Tribunais Eleitorais;
- Estadual, abrangendo os Tribunais Estaduais;
- Federal, abrangendo os Tribunais Regionais Federais;
- Militar, abrangendo os Tribunais Estaduais Militares;
- Trabalho, abrangendo os Tribunais Regionais do Trabalho.

**Tabela 1.** Distribuição dos órgãos por segmento em 2023

Segmento	Quantidade
Conselhos	3
Superior	4
Eleitoral	27
Estadual	27
Federal	5
Militar	3
Trabalho	24
<b>TOTAL</b>	<b>93</b>

Em consonância com a metodologia adotada pelo caderno Justiça em Números, além da classificação quanto ao segmento, os órgãos foram classificados de acordo com o critério da classificação em portes.

A classificação em portes tem por objetivo criar agrupamentos de forma a respeitar características distintas dentro do mesmo ramo de Justiça. A separação é feita sempre em três grupos, quais sejam: Grande, Médio e Pequeno porte. Os ramos de Justiça que contam com essa separação são: Justiça Estadual (27 tribunais), Justiça do Trabalho (24 tribunais) e Justiça Eleitoral (27 tribunais).

Uma vez que a classificação definida pelo Justiça em Números apenas segmenta os órgãos da Justiça Estadual, do Trabalho e Eleitoral, o Departamento de Tecnologia da Informação e Comunicação do CNJ, com o intuito de propiciar a análise completa dos resultados do levantamento realizado, classificou os demais órgãos a partir da comparação com aqueles categorizados pelo Justiça em Números no que se refere à equivalência dos critérios do orçamento, da capacidade processual e da força de trabalho, resultando na distribuição de portes conforme consta na Tabela 2.

**Tabela 2.** Distribuição dos órgãos quanto ao porte em 2021.

Porte	Quantidade
Grande	26
Médio	30
Pequeno	37
<b>TOTAL</b>	<b>93</b>

### 3 Metodologia de cálculo do novo iGovTIC-JUD

Para o cálculo do iGovTIC-JUD, são considerados quatro níveis de consolidação:

1. Nota do Item da pergunta (NI)
2. Nota Final da Pergunta (NFP)
3. Nota Final do Tema (NFT)
4. Nota final do iGovTIC-JUD

A metodologia para o cálculo do iGovTIC-JUD é descrita conforme detalhamento das fórmulas a seguir:

**Nota do Item da Pergunta (NI):** os itens das perguntas são valorados de 0 a 100 pontos, de acordo com o seu grau de importância.

**Nota Final da Pergunta (NFP):** cada pergunta do iGovTIC-JUD é composta por itens. O somatório dos itens, de cada pergunta, resultará na Nota Final da Pergunta (NFP), que pode variar de 0 a 100 pontos, conforme fórmula abaixo:

- NFP = Nota Final da Pergunta
- NI = Nota do Item

$$NFP = NI1 + NI2 + \dots + Nin$$

**Nota Final do Tema (NFT):** as perguntas são agrupadas por temas. Cada pergunta possui um peso definido, em porcentagem, de acordo com o seu grau de importância para o tema. O somatório dos pesos de todas as perguntas do tema resultará em 100%. Veja:

- NFT = Nota Final do Tema
- NFP = Nota Final da Pergunta
- PP = Peso da Pergunta

$$NFT = (NFP1 * PP1\%) + (NFP2 * PP2\%) + \dots + (NFPn * PPn\%)$$

**Nota final do iGOVTIC-JUD:** o resultado é obtido pela média aritmética das Notas Finais dos Temas (NFTs), conforme fórmula abaixo:

$$iGOVTIC-JUD = (NFT1 + NFT2 + \dots + NFT8) / 8$$

A partir do resultado obtido, cada órgão é classificado de acordo com seu nível de maturidade.

Com a finalidade de assegurar que os órgãos tenham um período de adequação do novo iGovTIC-JUD, destaca-se a criação de faixas de transição para as avaliações compreendidas entre 2021 e 2022, conforme tabela abaixo:

**Tabela 6.** Nível de maturidade iGovTIC-JUD 2021

Nível de Maturidade	Faixas do período de transição 2021	Faixas do período de transição 2022	Faixas 2023 a 2026
Baixo	$0 \leq iGovTIC-JUD < 30$	$0 \leq iGovTIC-JUD < 35$	$00 \leq iGovTIC-JUD < 40$
Satisfatório	$30 \leq iGovTIC-JUD < 60$	$35 \leq iGovTIC-JUD < 65$	$40 \leq iGovTIC-JUD < 70$
Aprimorado	$60 \leq iGovTIC-JUD < 80$	$65 \leq iGovTIC-JUD < 85$	$70 \leq iGovTIC-JUD < 90$
Excelência	$80 \leq iGovTIC-JUD \leq 100$	$85 \leq iGovTIC-JUD \leq 100$	$90 \leq iGovTIC-JUD \leq 100$

### 3.1 Exemplo de cálculo do novo iGovTIC-JUD

#### a) Nota Final da Pergunta (NFP):

A pergunta abaixo é composta por cinco itens, dos quais o item 5 possui maior pontuação por seu grau de importância. Destaca-se que o somatório dos itens resulta no total de 100 pontos para a pergunta.

No exemplo, o tribunal não pontuou nos itens 3 e 4 por ter respondido “Não”.

**Pergunta:** Sobre o funcionamento da Central de Serviços de TIC.

Item	Sobre o funcionamento da Central de Serviços de TIC.	Resposta	Pontos
1	As atividades são executadas de acordo com o seu ato constitutivo.	Sim	15
2	Possui software de gestão de atendimento atualizado.	Sim	15
3	É realizada capacitação periódica dos atendentes.	Não	15
4	Possui FAQs atualizadas.	Não	10
5	Pelo menos 95% dos atendimentos são realizados dentro do SLA ou ANO acordados.	Sim	45

Exemplo de cálculo da Nota Final da Pergunta (NFP):

$$NFP = NI1 + NI2 + \dots + NI_n$$

$$NFP = NI1 + NI2 + NI3 + NI4 + NI5$$

$$NFP = 15 + 15 + 0 + 0 + 45 = 75$$

#### b) Nota Final do Tema (NFT)

**Exemplo:**

O tema do exemplo a seguir é composto por três perguntas, com pesos distribuídos da seguinte forma: P1 (40%), P2(35%) e P3 (25%). Destaca-se que P1 possui maior Peso da Pergunta (PP) por seu grau de importância e o somatório dos percentuais (pesos) resulta no total de 100%, conforme quadro abaixo:

Tema	Peso da Pergunta	Id Pergunta	Descrição da Pergunta
Sistemas de Informação	40%	P1	O órgão conta com ações para adequar os seus sistemas de informação, quando necessárias, aos padrões de interoperabilidade estabelecidos pelo CNJ.
	35%	P2	Sobre o processo de desenvolvimento e sustentação de sistemas:
	25%	P3	Sobre as soluções de TIC:

No exemplo, o tribunal atingiu 80 pontos na NFP1, 50 na NFP2 e 55 na NFP3, resultando na NFT igual a 63,25 conforme abaixo:

NFP1: 80

NFP2: 50

NFP3: 55

PP1: 40%

PP2: 35%

PP3: 25%

Nota Final do Tema:

$$NFT = (NFP1 * PP1\%) + (NFP2 * PP2\%) + \dots + (NFPn * PPn\%)$$

$$NFT = (NFP1 * PP1\%) + (NFP2 * PP2\%) + (NFP3 * PP3\%)$$

$$NFT = (80 * 40\%) + (50 * 35\%) + (55 * 25\%)$$

$$NFT = 32,00 + 17,50 + 13,75$$

$$NFT = 63,25$$

**c) Nota final do IGOVTIC-JUD:**

**Exemplo:** No exemplo, o tribunal atingiu Notas Finais dos Temas (NFTs) conforme quadro abaixo:

Id Tema	Tema	NFT
T1	Políticas e Planejamento	88,10
T2	Transformação Digital	77,33
T3	Atendimento e Suporte ao Usuário	93,00
T4	Estruturas Organizacionais e Macroprocessos	82,50
T5	Pessoas	88,62
T6	Sistemas de Informação	63,25
T7	Infraestrutura Tecnológica e Serviços em Nuvem	81,00
T8	Riscos, Segurança da Informação e Proteção de Dados	75,97

Nota do iGovTIC-JUD:

$$IGOVTIC-JUD = (NFT1 + \dots + NFT8) / 8$$

$$IGOVTIC-JUD = (NFT1 + NFT2 + NFT3 + NFT4 + NFT5 + NFT6 + NFT7 + NFT8) / 8$$

$$IGOVTIC-JUD = (88,10 + 77,33 + 93,00 + 82,50 + 88,62 + 63,25 + 81,00 + 75,97) / 8$$

**IGOVTIC-JUD = 81,22**

**Nível de Maturidade Excelência\***

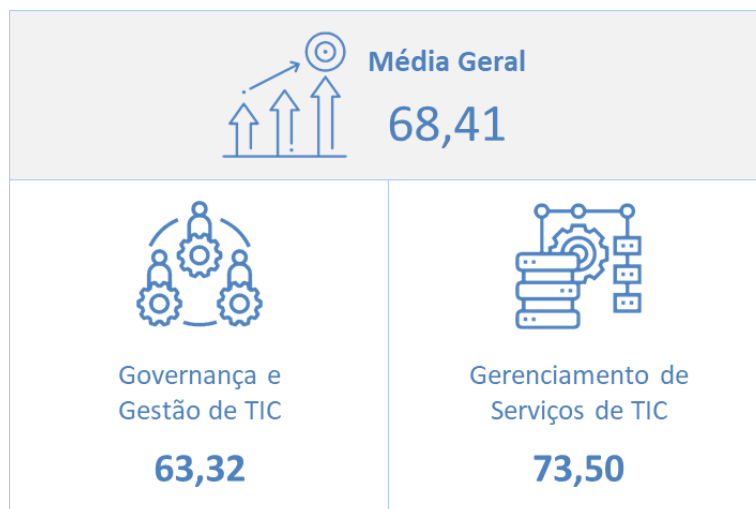
\* De acordo com a faixa do período de transição 2021

Nível de Maturidade	Faixas do período de transição 2021	Faixas do período de transição 2022	Faixas 2023 a 2026
Baixo	$0 \leq \text{iGovTIC-JUD} < 30$	$0 \leq \text{iGovTIC-JUD} < 35$	$00 \leq \text{iGovTIC-JUD} < 40$
Satisfatório	$30 \leq \text{iGovTIC-JUD} < 60$	$35 \leq \text{iGovTIC-JUD} < 65$	$40 \leq \text{iGovTIC-JUD} < 70$
Aprimorado	$60 \leq \text{iGovTIC-JUD} < 80$	$65 \leq \text{iGovTIC-JUD} < 85$	$70 \leq \text{iGovTIC-JUD} < 90$
Excelência	$80 \leq \text{iGovTIC-JUD} \leq 100$	$85 \leq \text{iGovTIC-JUD} \leq 100$	$90 \leq \text{iGovTIC-JUD} \leq 100$



## 4 Resultados do iGovTIC-JUD 2021

### 4.1 Média Geral e por Domínio do iGovTIC-JUD 2021



### 4.2 Distribuição geral por nível de maturidade do iGovTIC-JUD 2021



Gráfico 1. Distribuição geral por nível de maturidade iGovTIC -JUD 2021

### 4.3 Médias dos Resultados por Segmento do iGovTIC-JUD 2021

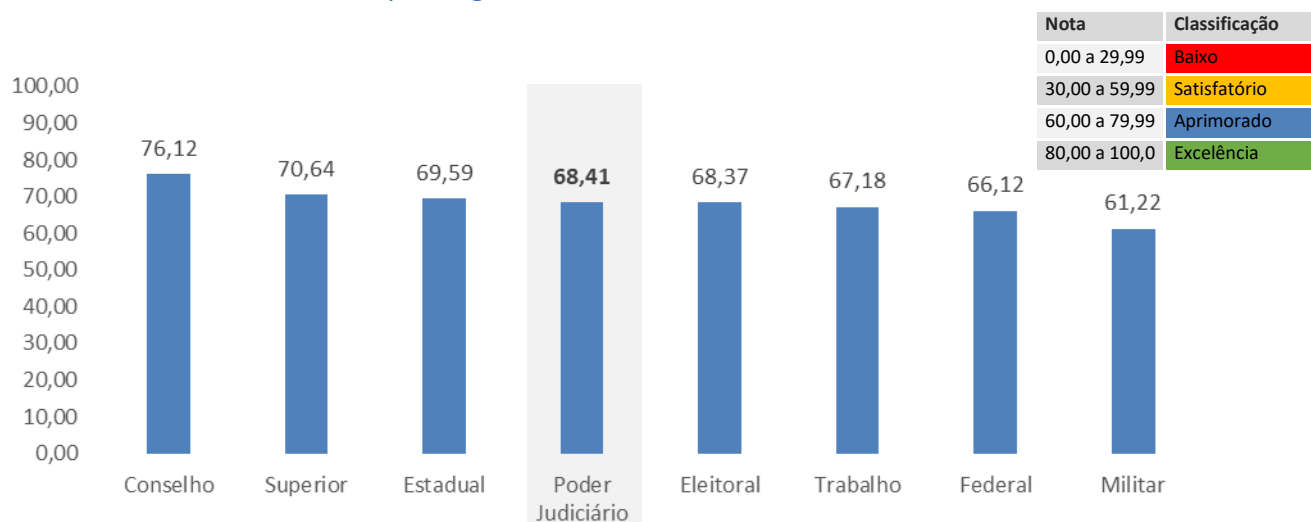
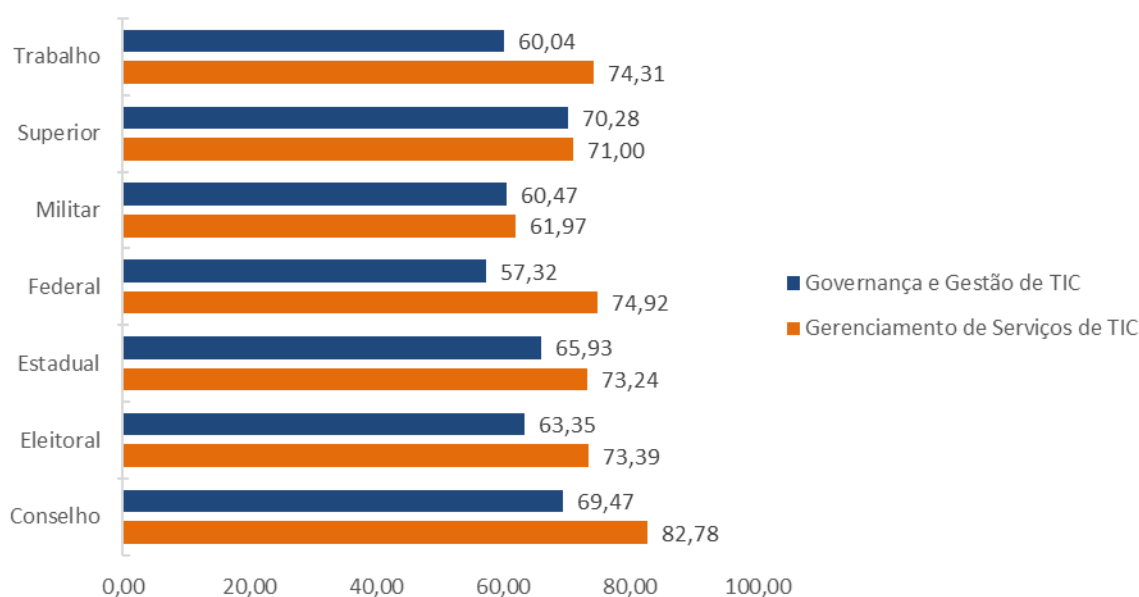


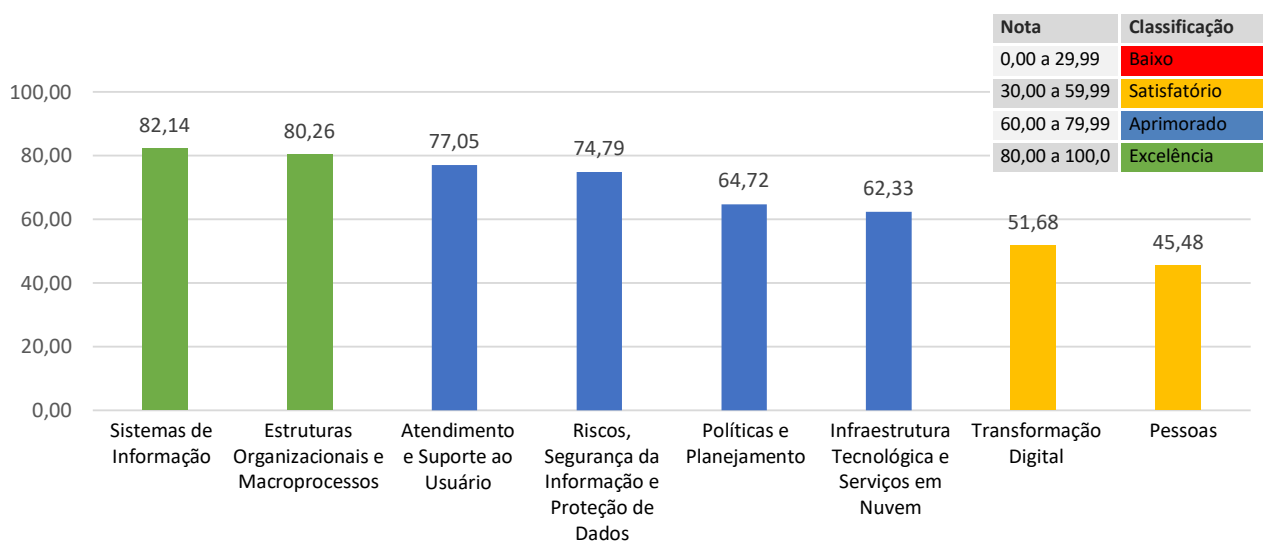
Gráfico 2. Média do resultado do iGovTIC-JUD 2021 por segmento

#### 4.4 Médias dos Resultados por Domínio do iGovTIC-JUD 2021



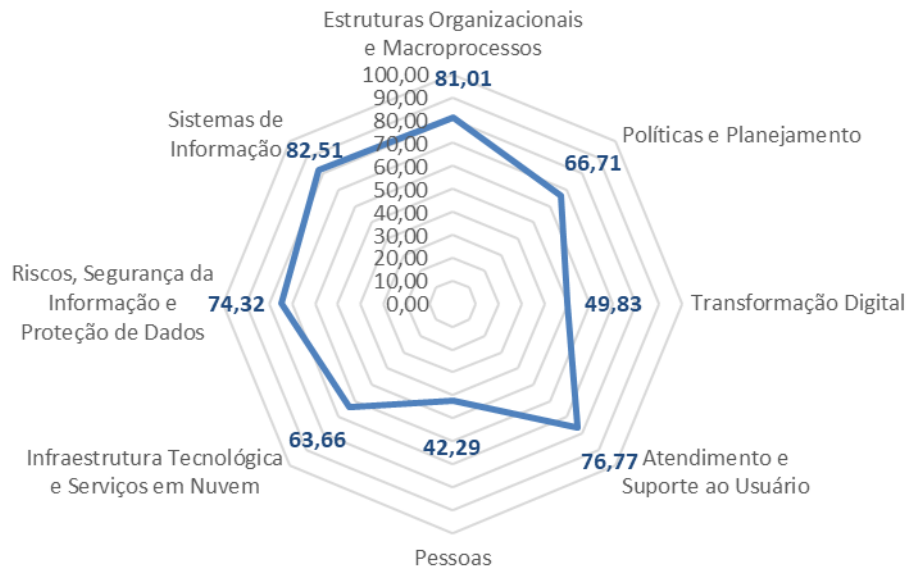
**Gráfico 3.** Média Geral por Domínio do Poder Judiciário

#### 4.5 Médias dos Resultados por Tema do iGovTIC-JUD 2021



**Gráfico 4.** Média Geral por Domínio do Poder Judiciário

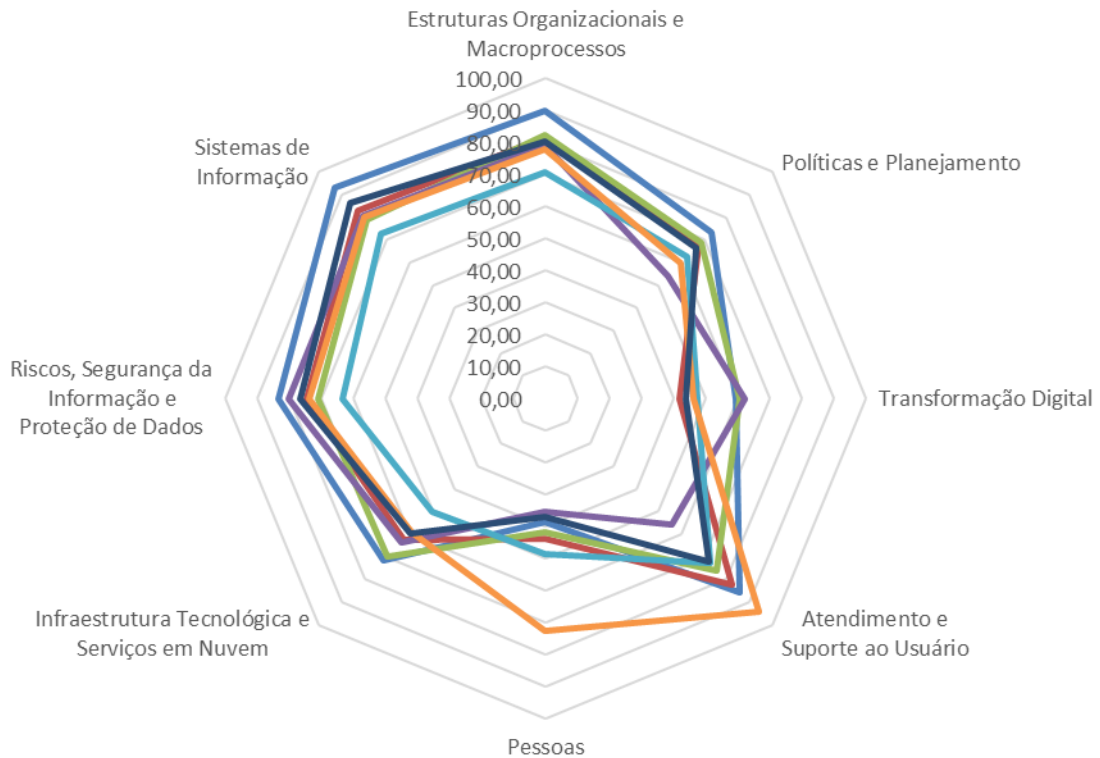
#### 4.6 Média Geral do Poder Judiciário por Tema do iGovTIC-JUD 2021



**Gráfico 5.** Média Geral por Tema do Poder Judiciário

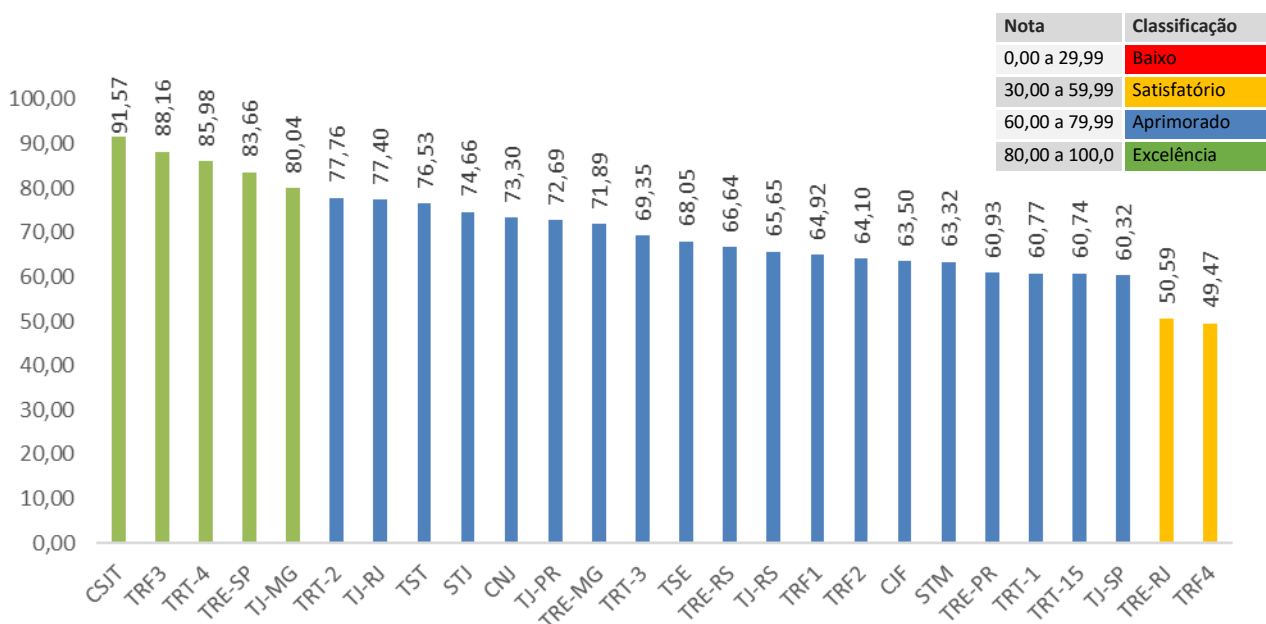
#### 4.7 Médias por Segmento e por Tema do iGovTIC-JUD 2021

— Conselho — Eleitoral — Estadual — Federal — Militar — Superior — Trabalho



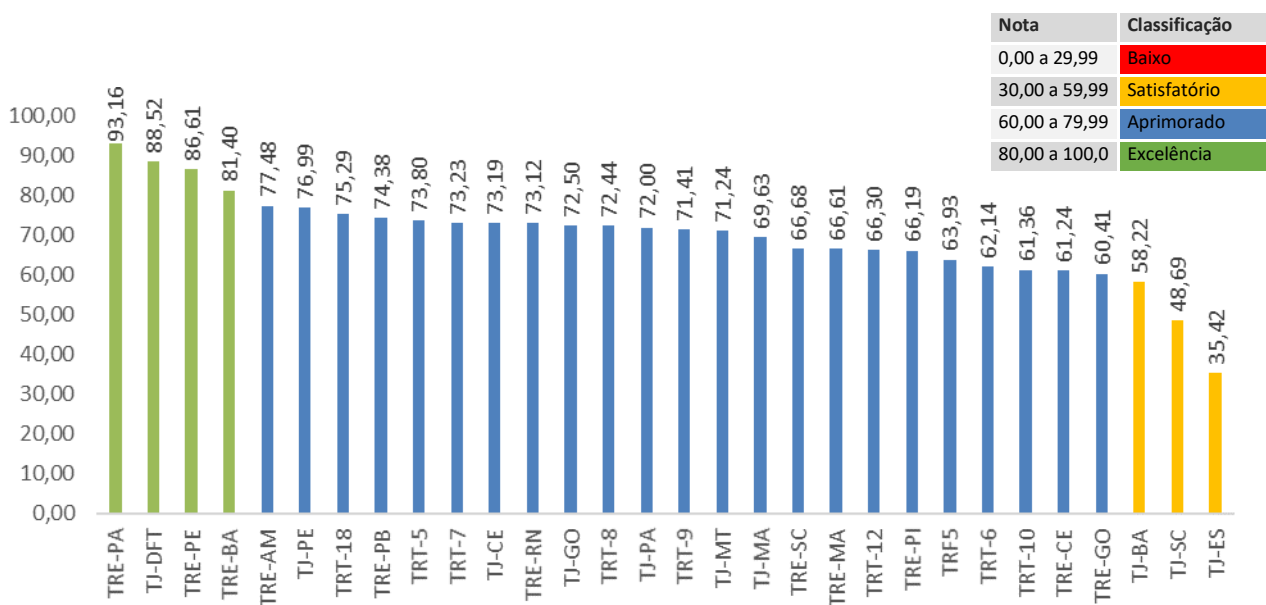
**Gráfico 6.** Médias Segmento e por Tema

#### 4.8 Resultados iGovTIC-JUD 2021 – Órgãos de Grande Porte



**Gráfico 7.** Classificação dos Órgãos de Grande Porte iGovTIC-JUD 2021

#### 4.9 Resultados iGovTIC-JUD 2021 – Órgãos de Médio Porte



**Gráfico 8.** Classificação dos Órgãos de Médio Porte iGovTIC-JUD 2021

#### 4.10 Resultados iGovTIC-JUD 2021 – Órgãos de Médio Pequeno

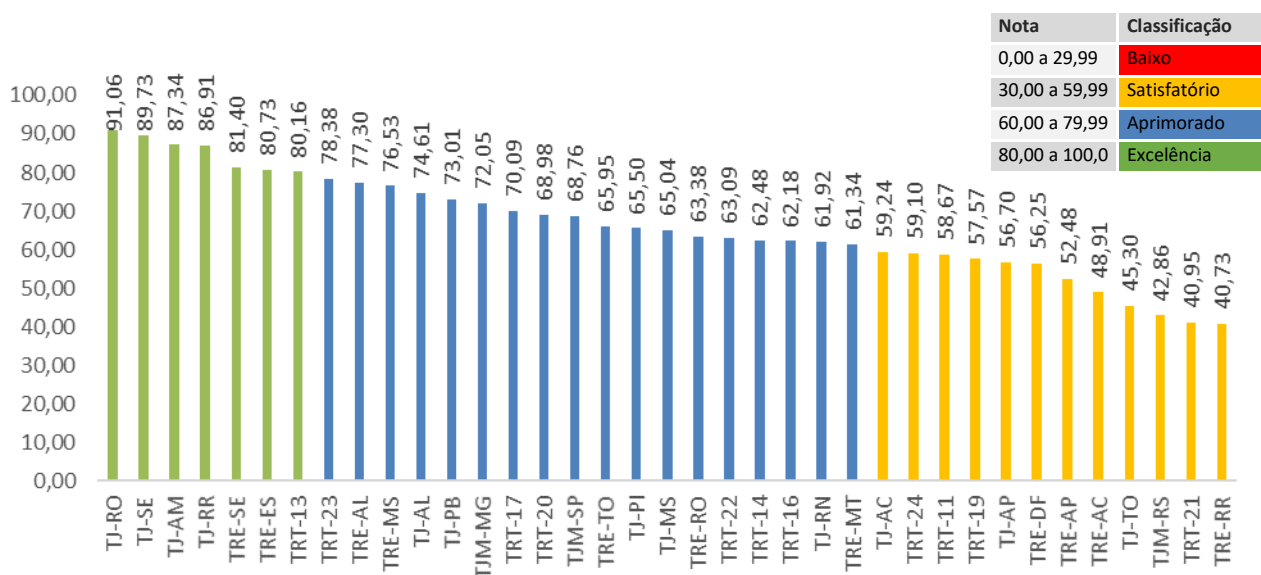


Gráfico 9. Classificação dos Órgãos de Pequeno Porte iGovTIC-JUD 2021

#### 4.11 Resultados iGovTIC-JUD 2021 – Tribunais de Justiça Estaduais

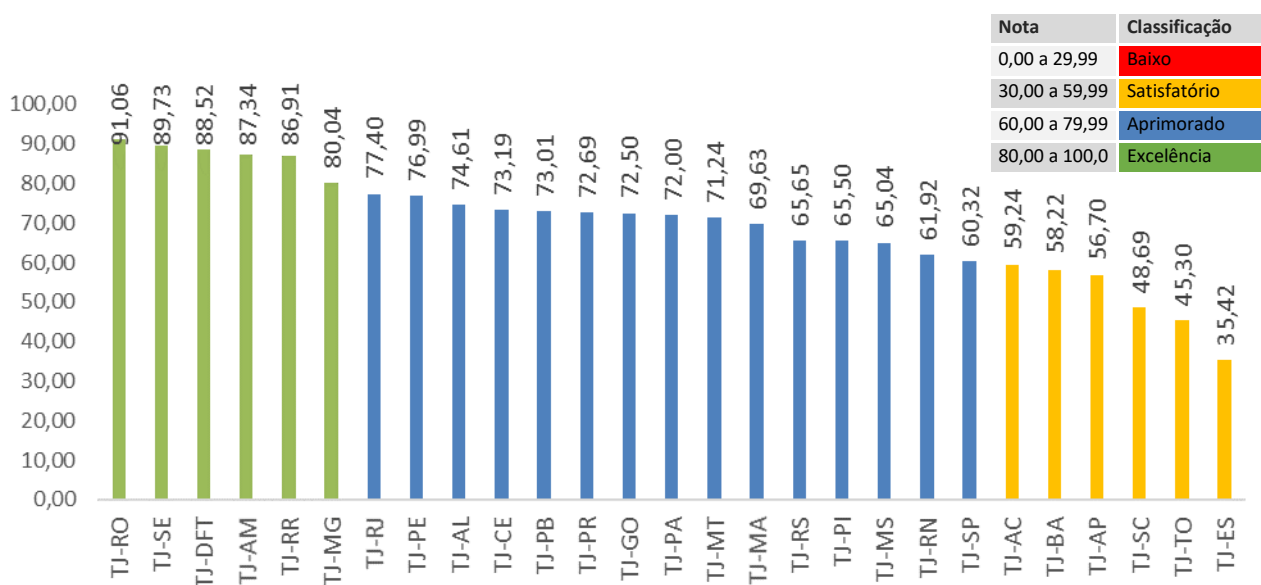
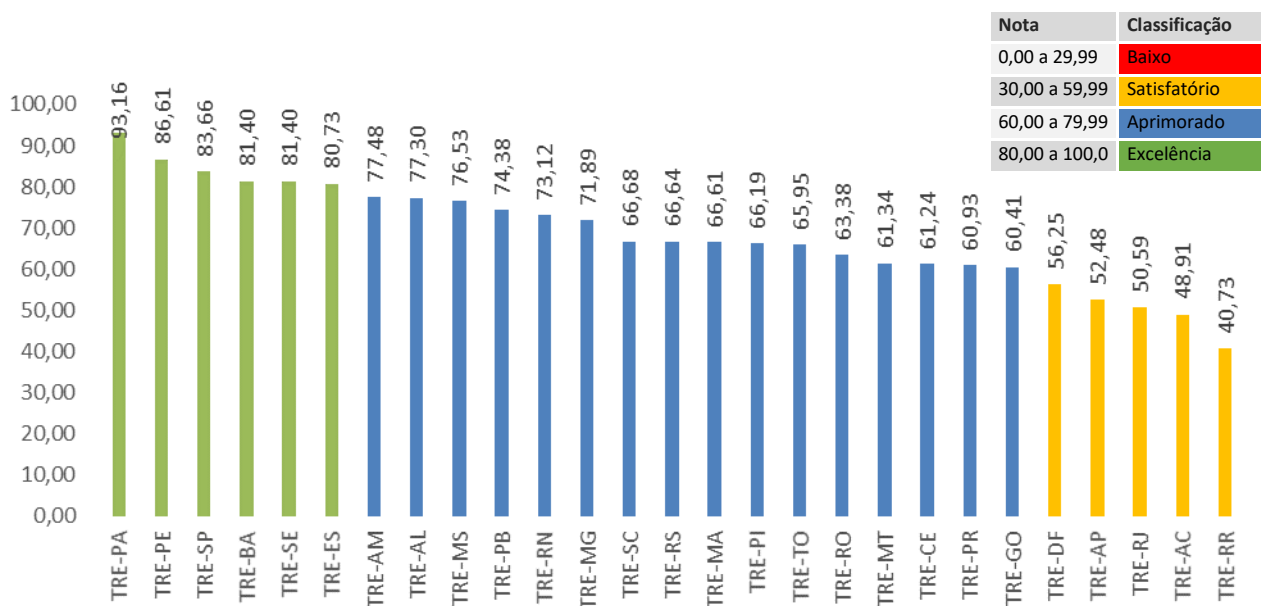


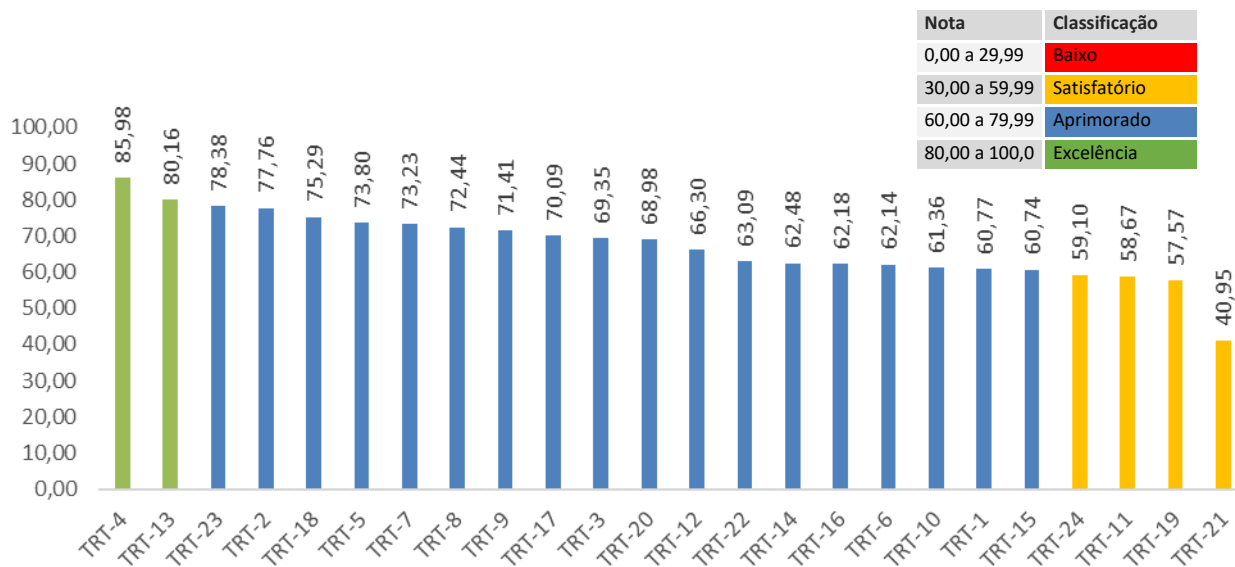
Gráfico 10. Resultados iGovTIC-JUD 2021 por Tribunais de Justiça Estaduais

#### 4.12 Resultados iGovTIC-JUD 2021 – Tribunais Regionais Eleitorais



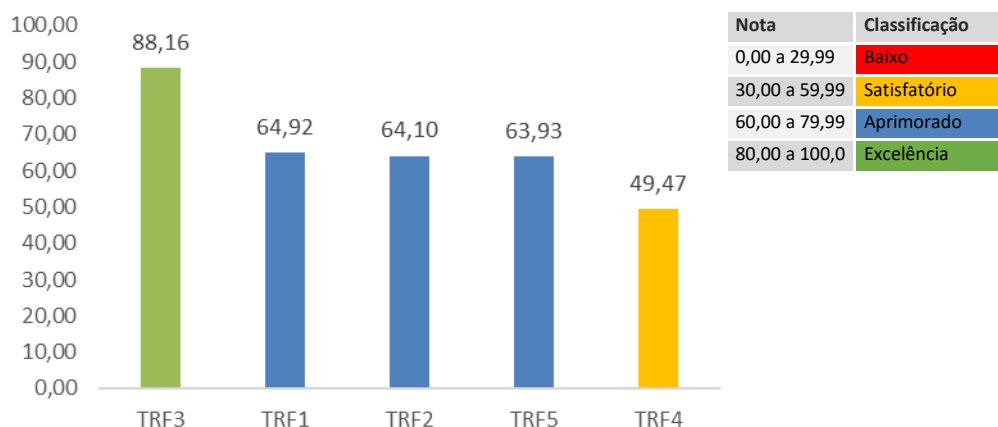
**Gráfico 11.** Resultados iGovTIC-JUD 2021 por segmento: Tribunais Regionais Eleitorais

#### 4.13 Resultados iGovTIC-JUD 2021 – Tribunais Regionais do Trabalho



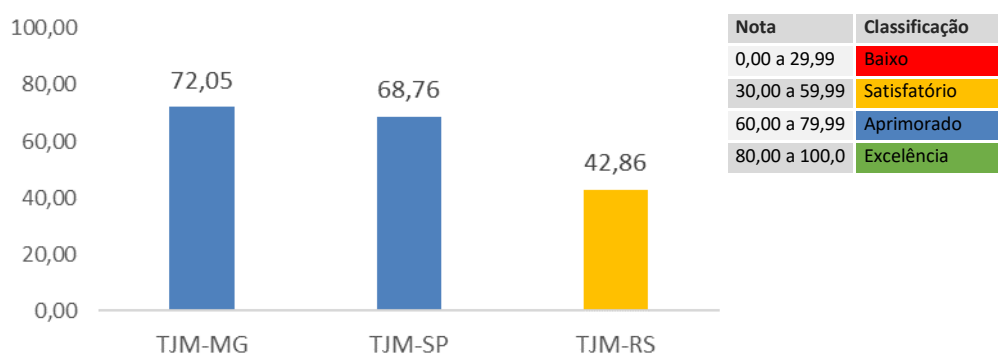
**Gráfico 12.** Resultados iGovTIC-JUD 2021 por Tribunais Regionais do Trabalho

#### 4.14 Resultados iGovTIC-JUD 2021 – Tribunais Regionais Federais



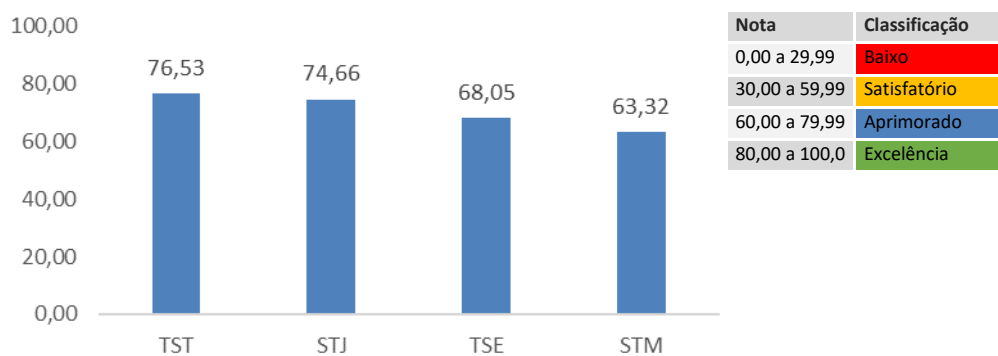
**Gráfico 13.** Resultados iGovTIC-JUD 2021 por Tribunais Regionais Federais

#### 4.15 Resultados iGovTIC-JUD 2021 – Tribunais da Justiça Militar Estadual



**Gráfico 14.** Resultados iGovTIC-JUD 2021 por Tribunais da Justiça Militar Estadual

#### 4.16 Resultados iGovTIC-JUD 2021 – Tribunais Superiores



**Gráfico 15.** Resultados iGovTIC-JUD 2021 por Tribunais Superiores

#### 4.17 Resultados iGovTIC-JUD 2021 – Conselhos

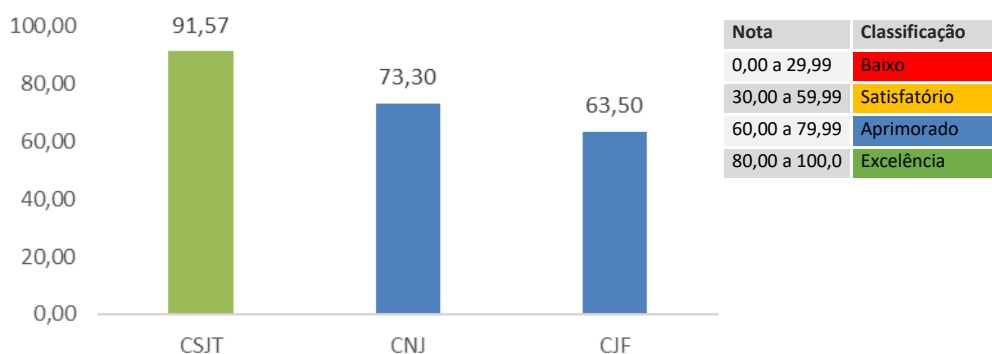


Gráfico 16. Resultados iGovTIC-JUD 2021 por Conselhos de Justiça.

## 5 Resultados do Órgão no iGovTIC-JUD 2021

Após aplicação das respostas dos questionários, foi utilizada a fórmula de cálculo do iGovTIC-JUD 2021, por órgão participante, resultando nos resultados apresentados nas tabelas e gráficos a seguir:

### 5.1 Classificação Geral – iGovTIC-JUD 2021

Nome do Órgão	Segmento	Porte	Resultado do iGovTIC-JUD 2021	Nível de Maturidade	Classificação Geral
Tribunal Regional Eleitoral - Pará	Eleitoral	Médio	93,16	Excelência	1
Conselho Superior da Justiça do Trabalho	Conselhos	Grande	91,57	Excelência	2
Tribunal de Justiça de Rondônia	Estadual	Pequeno	91,06	Excelência	3
Tribunal de Justiça de Sergipe	Estadual	Pequeno	89,73	Excelência	4
Tribunal de Justiça do Distrito Federal e Territórios	Estadual	Médio	88,52	Excelência	5
Tribunal Regional Federal da 3ª Região	Federal	Grande	88,16	Excelência	6
Tribunal de Justiça do Amazonas	Estadual	Pequeno	87,34	Excelência	7
Tribunal de Justiça de Roraima	Estadual	Pequeno	86,91	Excelência	8
Tribunal Regional Eleitoral - Pernambuco	Eleitoral	Médio	86,61	Excelência	9
Tribunal Regional do Trabalho da 4ª Região	Trabalho	Grande	85,98	Excelência	10
Tribunal Regional Eleitoral - São Paulo	Eleitoral	Grande	83,66	Excelência	11
Tribunal Regional Eleitoral - Bahia	Eleitoral	Médio	81,4	Excelência	12
Tribunal Regional Eleitoral - Sergipe	Eleitoral	Pequeno	81,4	Excelência	12
Tribunal Regional Eleitoral - Espírito Santo	Eleitoral	Pequeno	80,73	Excelência	14
Tribunal Regional do Trabalho da 13ª Região	Trabalho	Pequeno	80,16	Excelência	15
Tribunal de Justiça de Minas Gerais	Estadual	Grande	80,04	Excelência	16
Tribunal Regional do Trabalho da 23ª Região	Trabalho	Pequeno	78,38	Aprimorado	17
Tribunal Regional do Trabalho da 2ª Região	Trabalho	Grande	77,76	Aprimorado	18
Tribunal Regional Eleitoral - Amazonas	Eleitoral	Médio	77,48	Aprimorado	19
Tribunal de Justiça do Rio de Janeiro	Estadual	Grande	77,4	Aprimorado	20



Nome do Órgão	Segmento	Porte	Resultado do iGovTIC-JUD 2021	Nível de Maturidade	Classificação Geral
Tribunal Regional Eleitoral - Alagoas	Eleitoral	Pequeno	77,3	Aprimorado	21
Tribunal de Justiça de Pernambuco	Estadual	Médio	76,99	Aprimorado	22
Tribunal Superior do Trabalho	Superior	Grande	76,53	Aprimorado	23
Tribunal Regional Eleitoral - Mato Grosso do Sul	Eleitoral	Pequeno	76,53	Aprimorado	24
Tribunal Regional do Trabalho da 18ª Região	Trabalho	Médio	75,29	Aprimorado	25
Superior Tribunal de Justiça	Superior	Grande	74,66	Aprimorado	26
Tribunal de Justiça de Alagoas	Estadual	Pequeno	74,61	Aprimorado	27
Tribunal Regional Eleitoral - Paraíba	Eleitoral	Médio	74,38	Aprimorado	28
Tribunal Regional do Trabalho da 5ª Região	Trabalho	Médio	73,8	Aprimorado	29
Conselho Nacional de Justiça	Conselhos	Grande	73,3	Aprimorado	30
Tribunal Regional do Trabalho da 7ª Região	Trabalho	Médio	73,23	Aprimorado	31
Tribunal de Justiça do Ceará	Estadual	Médio	73,19	Aprimorado	32
Tribunal Regional Eleitoral - Rio Grande do Norte	Eleitoral	Médio	73,12	Aprimorado	33
Tribunal de Justiça da Paraíba	Estadual	Pequeno	73,01	Aprimorado	34
Tribunal de Justiça do Paraná	Estadual	Grande	72,69	Aprimorado	35
Tribunal de Justiça de Goiás	Estadual	Médio	72,5	Aprimorado	36
Tribunal Regional do Trabalho da 8ª Região	Trabalho	Médio	72,44	Aprimorado	37
Tribunal de Justiça Militar do Estado de Minas Gerais	Militar	Pequeno	72,05	Aprimorado	38
Tribunal de Justiça do Pará	Estadual	Médio	72	Aprimorado	39
Tribunal Regional Eleitoral - Minas Gerais	Eleitoral	Grande	71,89	Aprimorado	40
Tribunal Regional do Trabalho da 9ª Região	Trabalho	Médio	71,41	Aprimorado	41
Tribunal de Justiça do Mato Grosso	Estadual	Médio	71,24	Aprimorado	42
Tribunal Regional do Trabalho da 17ª Região	Trabalho	Pequeno	70,09	Aprimorado	43
Tribunal de Justiça do Maranhão	Estadual	Médio	69,63	Aprimorado	44
Tribunal Regional do Trabalho da 3ª Região	Trabalho	Grande	69,35	Aprimorado	45
Tribunal Regional do Trabalho da 20ª Região	Trabalho	Pequeno	68,98	Aprimorado	46
Tribunal de Justiça Militar do Estado de São Paulo	Militar	Pequeno	68,76	Aprimorado	47
Tribunal Superior Eleitoral	Superior	Grande	68,05	Aprimorado	48
Tribunal Regional Eleitoral - Santa Catarina	Eleitoral	Médio	66,68	Aprimorado	49
Tribunal Regional Eleitoral - Rio Grande do Sul	Eleitoral	Grande	66,64	Aprimorado	50
Tribunal Regional Eleitoral - Maranhão	Eleitoral	Médio	66,61	Aprimorado	51
Tribunal Regional do Trabalho da 12ª Região	Trabalho	Médio	66,3	Aprimorado	52
Tribunal Regional Eleitoral - Piauí	Eleitoral	Médio	66,19	Aprimorado	53
Tribunal Regional Eleitoral - Tocantins	Eleitoral	Pequeno	65,95	Aprimorado	54
Tribunal de Justiça do Rio Grande do Sul	Estadual	Grande	65,65	Aprimorado	55
Tribunal de Justiça do Piauí	Estadual	Pequeno	65,5	Aprimorado	56
Tribunal de Justiça do Mato Grosso do Sul	Estadual	Pequeno	65,04	Aprimorado	57
Tribunal Regional Federal da 1ª Região	Federal	Grande	64,92	Aprimorado	58
Tribunal Regional Federal da 2ª Região	Federal	Grande	64,1	Aprimorado	59
Tribunal Regional Federal da 5ª Região	Federal	Médio	63,93	Aprimorado	60

Nome do Órgão	Segmento	Porte	Resultado do iGovTIC-JUD 2021	Nível de Maturidade	Classificação Geral
Conselho da Justiça Federal	Conselhos	Grande	63,5	Aprimorado	61
Tribunal Regional Eleitoral – Rondônia	Eleitoral	Pequeno	63,38	Aprimorado	62
Superior Tribunal Militar	Superior	Grande	63,32	Aprimorado	63
Tribunal Regional do Trabalho da 22ª Região	Trabalho	Pequeno	63,09	Aprimorado	64
Tribunal Regional do Trabalho da 14ª Região	Trabalho	Pequeno	62,48	Aprimorado	65
Tribunal Regional do Trabalho da 16ª Região	Trabalho	Pequeno	62,18	Aprimorado	66
Tribunal Regional do Trabalho da 6ª Região	Trabalho	Médio	62,14	Aprimorado	67
Tribunal de Justiça do Rio Grande do Norte	Estadual	Pequeno	61,92	Aprimorado	68
Tribunal Regional do Trabalho da 10ª Região	Trabalho	Médio	61,36	Aprimorado	69
Tribunal Regional Eleitoral - Mato Grosso	Eleitoral	Pequeno	61,34	Aprimorado	70
Tribunal Regional Eleitoral - Ceará	Eleitoral	Médio	61,24	Aprimorado	71
Tribunal Regional Eleitoral - Paraná	Eleitoral	Grande	60,93	Aprimorado	72
Tribunal Regional do Trabalho da 1ª Região	Trabalho	Grande	60,77	Aprimorado	73
Tribunal Regional do Trabalho da 15ª Região	Trabalho	Grande	60,74	Aprimorado	74
Tribunal Regional Eleitoral - Goiás	Eleitoral	Médio	60,41	Aprimorado	75
Tribunal de Justiça de São Paulo	Estadual	Grande	60,32	Aprimorado	76
Tribunal de Justiça do Acre	Estadual	Pequeno	59,24	Satisfatório	77
Tribunal Regional do Trabalho da 24ª Região	Trabalho	Pequeno	59,1	Satisfatório	78
Tribunal Regional do Trabalho da 11ª Região	Trabalho	Pequeno	58,67	Satisfatório	79
Tribunal de Justiça da Bahia	Estadual	Médio	58,22	Satisfatório	80
Tribunal Regional do Trabalho da 19ª Região	Trabalho	Pequeno	57,57	Satisfatório	81
Tribunal de Justiça do Amapá	Estadual	Pequeno	56,7	Satisfatório	82
Tribunal Regional Eleitoral - Distrito Federal	Eleitoral	Pequeno	56,25	Satisfatório	83
Tribunal Regional Eleitoral - Amapá	Eleitoral	Pequeno	52,48	Satisfatório	84
Tribunal Regional Eleitoral - Rio de Janeiro	Eleitoral	Grande	50,59	Satisfatório	85
Tribunal Regional Federal da 4ª Região	Federal	Grande	49,47	Satisfatório	86
Tribunal Regional Eleitoral - Acre	Eleitoral	Pequeno	48,91	Satisfatório	87
Tribunal de Justiça de Santa Catarina	Estadual	Médio	48,69	Satisfatório	88
Tribunal de Justiça de Tocantins	Estadual	Pequeno	45,3	Satisfatório	89
Tribunal de Justiça Militar do Estado do Rio Grande do Sul	Militar	Pequeno	42,86	Satisfatório	90
Tribunal Regional do Trabalho da 21ª Região	Trabalho	Pequeno	40,95	Satisfatório	91
Tribunal Regional Eleitoral - Roraima	Eleitoral	Pequeno	40,73	Satisfatório	92
Tribunal de Justiça do Espírito Santo	Estadual	Médio	35,42	Satisfatório	93

## 5.2 Classificação por Segmento – iGovTIC-JUD 2021

Nome do Órgão	Segmento	Porte	Resultado do iGovTIC-JUD 2021	Nível de Maturidade	Classificação por Segmento	Classificação Geral
Conselho Superior da Justiça do Trabalho	Conselhos	Grande	91,57	Excelência	1	2
Conselho Nacional de Justiça	Conselhos	Grande	73,3	Aprimorado	2	30
Conselho da Justiça Federal	Conselhos	Grande	63,5	Aprimorado	3	61
Tribunal Regional Eleitoral - Pará	Eleitoral	Médio	93,16	Excelência	1	1
Tribunal Regional Eleitoral - Pernambuco	Eleitoral	Médio	86,61	Excelência	2	9
Tribunal Regional Eleitoral - São Paulo	Eleitoral	Grande	83,66	Excelência	3	11
Tribunal Regional Eleitoral - Bahia	Eleitoral	Médio	81,4	Excelência	4	12
Tribunal Regional Eleitoral - Sergipe	Eleitoral	Pequeno	81,4	Excelência	4	12
Tribunal Regional Eleitoral - Espírito Santo	Eleitoral	Pequeno	80,73	Excelência	6	14
Tribunal Regional Eleitoral - Amazonas	Eleitoral	Médio	77,48	Aprimorado	7	19
Tribunal Regional Eleitoral - Alagoas	Eleitoral	Pequeno	77,3	Aprimorado	8	21
Tribunal Regional Eleitoral - Mato Grosso do Sul	Eleitoral	Pequeno	76,53	Aprimorado	9	24
Tribunal Regional Eleitoral - Paraíba	Eleitoral	Médio	74,38	Aprimorado	10	28
Tribunal Regional Eleitoral - Rio Grande do Norte	Eleitoral	Médio	73,12	Aprimorado	11	33
Tribunal Regional Eleitoral - Minas Gerais	Eleitoral	Grande	71,89	Aprimorado	12	40
Tribunal Regional Eleitoral - Santa Catarina	Eleitoral	Médio	66,68	Aprimorado	13	49
Tribunal Regional Eleitoral - Rio Grande do Sul	Eleitoral	Grande	66,64	Aprimorado	14	50
Tribunal Regional Eleitoral - Maranhão	Eleitoral	Médio	66,61	Aprimorado	15	51
Tribunal Regional Eleitoral - Piauí	Eleitoral	Médio	66,19	Aprimorado	16	53
Tribunal Regional Eleitoral - Tocantins	Eleitoral	Pequeno	65,95	Aprimorado	17	54
Tribunal Regional Eleitoral – Rondônia	Eleitoral	Pequeno	63,38	Aprimorado	18	62
Tribunal Regional Eleitoral - Mato Grosso	Eleitoral	Pequeno	61,34	Aprimorado	19	70
Tribunal Regional Eleitoral - Ceará	Eleitoral	Médio	61,24	Aprimorado	20	71
Tribunal Regional Eleitoral - Paraná	Eleitoral	Grande	60,93	Aprimorado	21	72
Tribunal Regional Eleitoral - Goiás	Eleitoral	Médio	60,41	Aprimorado	22	75
Tribunal Regional Eleitoral - Distrito Federal	Eleitoral	Pequeno	56,25	Satisfatório	23	83
Tribunal Regional Eleitoral - Amapá	Eleitoral	Pequeno	52,48	Satisfatório	24	84
Tribunal Regional Eleitoral - Rio de Janeiro	Eleitoral	Grande	50,59	Satisfatório	25	85
Tribunal Regional Eleitoral - Acre	Eleitoral	Pequeno	48,91	Satisfatório	26	87
Tribunal Regional Eleitoral - Roraima	Eleitoral	Pequeno	40,73	Satisfatório	27	92
Tribunal de Justiça de Rondônia	Estadual	Pequeno	91,06	Excelência	1	3
Tribunal de Justiça de Sergipe	Estadual	Pequeno	89,73	Excelência	2	4
Tribunal de Justiça do Distrito Federal e Territórios	Estadual	Médio	88,52	Excelência	3	5
Tribunal de Justiça do Amazonas	Estadual	Pequeno	87,34	Excelência	4	7
Tribunal de Justiça de Roraima	Estadual	Pequeno	86,91	Excelência	5	8
Tribunal de Justiça de Minas Gerais	Estadual	Grande	80,04	Excelência	6	16
Tribunal de Justiça do Rio de Janeiro	Estadual	Grande	77,4	Aprimorado	7	20

Nome do Órgão	Segmento	Porte	Resultado do iGovTIC-JUD 2021	Nível de Maturidade	Classificação por Segmento	Classificação Geral
Tribunal de Justiça de Pernambuco	Estadual	Médio	76,99	Aprimorado	8	22
Tribunal de Justiça de Alagoas	Estadual	Pequeno	74,61	Aprimorado	9	27
Tribunal de Justiça do Ceará	Estadual	Médio	73,19	Aprimorado	10	32
Tribunal de Justiça da Paraíba	Estadual	Pequeno	73,01	Aprimorado	11	34
Tribunal de Justiça do Paraná	Estadual	Grande	72,69	Aprimorado	12	35
Tribunal de Justiça de Goiás	Estadual	Médio	72,5	Aprimorado	13	36
Tribunal de Justiça do Pará	Estadual	Médio	72	Aprimorado	14	39
Tribunal de Justiça do Mato Grosso	Estadual	Médio	71,24	Aprimorado	15	42
Tribunal de Justiça do Maranhão	Estadual	Médio	69,63	Aprimorado	16	44
Tribunal de Justiça do Rio Grande do Sul	Estadual	Grande	65,65	Aprimorado	17	55
Tribunal de Justiça do Piauí	Estadual	Pequeno	65,5	Aprimorado	18	56
Tribunal de Justiça do Mato Grosso do Sul	Estadual	Pequeno	65,04	Aprimorado	19	57
Tribunal de Justiça do Rio Grande do Norte	Estadual	Pequeno	61,92	Aprimorado	20	68
Tribunal de Justiça de São Paulo	Estadual	Grande	60,32	Aprimorado	21	76
Tribunal de Justiça do Acre	Estadual	Pequeno	59,24	Satisfatório	22	77
Tribunal de Justiça da Bahia	Estadual	Médio	58,22	Satisfatório	23	80
Tribunal de Justiça do Amapá	Estadual	Pequeno	56,7	Satisfatório	24	82
Tribunal de Justiça de Santa Catarina	Estadual	Médio	48,69	Satisfatório	25	88
Tribunal de Justiça de Tocantins	Estadual	Pequeno	45,3	Satisfatório	26	89
Tribunal de Justiça do Espírito Santo	Estadual	Médio	35,42	Satisfatório	27	93
Tribunal Regional Federal da 3ª Região	Federal	Grande	88,16	Excelência	1	6
Tribunal Regional Federal da 1ª Região	Federal	Grande	64,92	Aprimorado	2	58
Tribunal Regional Federal da 2ª Região	Federal	Grande	64,1	Aprimorado	3	59
Tribunal Regional Federal da 5ª Região	Federal	Médio	63,93	Aprimorado	4	60
Tribunal Regional Federal da 4ª Região	Federal	Grande	49,47	Satisfatório	5	86
Tribunal de Justiça Militar do Estado de Minas Gerais	Militar	Pequeno	72,05	Aprimorado	1	38
Tribunal de Justiça Militar do Estado de São Paulo	Militar	Pequeno	68,76	Aprimorado	2	47
Tribunal de Justiça Militar do Estado do Rio Grande do Sul	Militar	Pequeno	42,86	Satisfatório	3	90
Tribunal Superior do Trabalho	Superior	Grande	76,53	Aprimorado	1	23
Superior Tribunal de Justiça	Superior	Grande	74,66	Aprimorado	2	26
Tribunal Superior Eleitoral	Superior	Grande	68,05	Aprimorado	3	48
Superior Tribunal Militar	Superior	Grande	63,32	Aprimorado	4	63
Tribunal Regional do Trabalho da 4ª Região	Trabalho	Grande	85,98	Excelência	1	10
Tribunal Regional do Trabalho da 13ª Região	Trabalho	Pequeno	80,16	Excelência	2	15
Tribunal Regional do Trabalho da 23ª Região	Trabalho	Pequeno	78,38	Aprimorado	3	17
Tribunal Regional do Trabalho da 2ª Região	Trabalho	Grande	77,76	Aprimorado	4	18
Tribunal Regional do Trabalho da 18ª Região	Trabalho	Médio	75,29	Aprimorado	5	25
Tribunal Regional do Trabalho da 5ª Região	Trabalho	Médio	73,8	Aprimorado	6	29

Nome do Órgão	Segmento	Porte	Resultado do iGovTIC-JUD 2021	Nível de Maturidade	Classificação por Segmento	Classificação Geral
Tribunal Regional do Trabalho da 7ª Região	Trabalho	Médio	73,23	Aprimorado	7	31
Tribunal Regional do Trabalho da 8ª Região	Trabalho	Médio	72,44	Aprimorado	8	37
Tribunal Regional do Trabalho da 9ª Região	Trabalho	Médio	71,41	Aprimorado	9	41
Tribunal Regional do Trabalho da 17ª Região	Trabalho	Pequeno	70,09	Aprimorado	10	43
Tribunal Regional do Trabalho da 3ª Região	Trabalho	Grande	69,35	Aprimorado	11	45
Tribunal Regional do Trabalho da 20ª Região	Trabalho	Pequeno	68,98	Aprimorado	12	46
Tribunal Regional do Trabalho da 12ª Região	Trabalho	Médio	66,3	Aprimorado	13	52
Tribunal Regional do Trabalho da 22ª Região	Trabalho	Pequeno	63,09	Aprimorado	14	64
Tribunal Regional do Trabalho da 14ª Região	Trabalho	Pequeno	62,48	Aprimorado	15	65
Tribunal Regional do Trabalho da 16ª Região	Trabalho	Pequeno	62,18	Aprimorado	16	66
Tribunal Regional do Trabalho da 6ª Região	Trabalho	Médio	62,14	Aprimorado	17	67
Tribunal Regional do Trabalho da 10ª Região	Trabalho	Médio	61,36	Aprimorado	18	69
Tribunal Regional do Trabalho da 1ª Região	Trabalho	Grande	60,77	Aprimorado	19	73
Tribunal Regional do Trabalho da 15ª Região	Trabalho	Grande	60,74	Aprimorado	20	74
Tribunal Regional do Trabalho da 24ª Região	Trabalho	Pequeno	59,1	Satisfatório	21	78
Tribunal Regional do Trabalho da 11ª Região	Trabalho	Pequeno	58,67	Satisfatório	22	79
Tribunal Regional do Trabalho da 19ª Região	Trabalho	Pequeno	57,57	Satisfatório	23	81
Tribunal Regional do Trabalho da 21ª Região	Trabalho	Pequeno	40,95	Satisfatório	24	91

### 5.3 Classificação por Porte – iGovTIC-JUD 2021

Nome do Órgão	Segmento	Porte	Resultado do iGovTIC-JUD 2021	Nível de Maturidade	Classificação por Porte	Classificação Geral
Conselho Superior da Justiça do Trabalho	Conselhos	Grande	91,57	Excelência	1	2
Tribunal Regional Federal da 3ª Região	Federal	Grande	88,16	Excelência	2	6
Tribunal Regional do Trabalho da 4ª Região	Trabalho	Grande	85,98	Excelência	3	10
Tribunal Regional Eleitoral - São Paulo	Eleitoral	Grande	83,66	Excelência	4	11
Tribunal de Justiça de Minas Gerais	Estadual	Grande	80,04	Excelência	5	16
Tribunal Regional do Trabalho da 2ª Região	Trabalho	Grande	77,76	Aprimorado	6	18
Tribunal de Justiça do Rio de Janeiro	Estadual	Grande	77,4	Aprimorado	7	20
Tribunal Superior do Trabalho	Superior	Grande	76,53	Aprimorado	8	23
Superior Tribunal de Justiça	Superior	Grande	74,66	Aprimorado	9	26
Conselho Nacional de Justiça	Conselhos	Grande	73,3	Aprimorado	10	30
Tribunal de Justiça do Paraná	Estadual	Grande	72,69	Aprimorado	11	35
Tribunal Regional Eleitoral - Minas Gerais	Eleitoral	Grande	71,89	Aprimorado	12	40
Tribunal Regional do Trabalho da 3ª Região	Trabalho	Grande	69,35	Aprimorado	13	45
Tribunal Superior Eleitoral	Superior	Grande	68,05	Aprimorado	14	48
Tribunal Regional Eleitoral - Rio Grande do Sul	Eleitoral	Grande	66,64	Aprimorado	15	50
Tribunal de Justiça do Rio Grande do Sul	Estadual	Grande	65,65	Aprimorado	16	55

Nome do Órgão	Segmento	Porte	Resultado do iGovTIC-JUD 2021	Nível de Maturidade	Classificação por Porte	Classificação Geral
Tribunal Regional Federal da 1ª Região	Federal	Grande	64,92	Aprimorado	17	58
Tribunal Regional Federal da 2ª Região	Federal	Grande	64,1	Aprimorado	18	59
Conselho da Justiça Federal	Conselhos	Grande	63,5	Aprimorado	19	61
Superior Tribunal Militar	Superior	Grande	63,32	Aprimorado	20	63
Tribunal Regional Eleitoral - Paraná	Eleitoral	Grande	60,93	Aprimorado	21	72
Tribunal Regional do Trabalho da 1ª Região	Trabalho	Grande	60,77	Aprimorado	22	73
Tribunal Regional do Trabalho da 15ª Região	Trabalho	Grande	60,74	Aprimorado	23	74
Tribunal de Justiça de São Paulo	Estadual	Grande	60,32	Aprimorado	24	76
Tribunal Regional Eleitoral - Rio de Janeiro	Eleitoral	Grande	50,59	Satisfatório	25	85
Tribunal Regional Federal da 4ª Região	Federal	Grande	49,47	Satisfatório	26	86
Tribunal Regional Eleitoral - Pará	Eleitoral	Médio	93,16	Excelência	1	1
Tribunal de Justiça do Distrito Federal e Territórios	Estadual	Médio	88,52	Excelência	2	5
Tribunal Regional Eleitoral - Pernambuco	Eleitoral	Médio	86,61	Excelência	3	9
Tribunal Regional Eleitoral - Bahia	Eleitoral	Médio	81,4	Excelência	5	12
Tribunal Regional Eleitoral - Amazonas	Eleitoral	Médio	77,48	Aprimorado	5	19
Tribunal de Justiça de Pernambuco	Estadual	Médio	76,99	Aprimorado	6	22
Tribunal Regional do Trabalho da 18ª Região	Trabalho	Médio	75,29	Aprimorado	7	25
Tribunal Regional Eleitoral - Paraíba	Eleitoral	Médio	74,38	Aprimorado	8	28
Tribunal Regional do Trabalho da 5ª Região	Trabalho	Médio	73,8	Aprimorado	9	29
Tribunal Regional do Trabalho da 7ª Região	Trabalho	Médio	73,23	Aprimorado	10	31
Tribunal de Justiça do Ceará	Estadual	Médio	73,19	Aprimorado	11	32
Tribunal Regional Eleitoral - Rio Grande do Norte	Eleitoral	Médio	73,12	Aprimorado	12	33
Tribunal de Justiça de Goiás	Estadual	Médio	72,5	Aprimorado	13	36
Tribunal Regional do Trabalho da 8ª Região	Trabalho	Médio	72,44	Aprimorado	14	37
Tribunal de Justiça do Pará	Estadual	Médio	72	Aprimorado	15	39
Tribunal Regional do Trabalho da 9ª Região	Trabalho	Médio	71,41	Aprimorado	16	41
Tribunal de Justiça do Mato Grosso	Estadual	Médio	71,24	Aprimorado	17	42
Tribunal de Justiça do Maranhão	Estadual	Médio	69,63	Aprimorado	18	44
Tribunal Regional Eleitoral - Santa Catarina	Eleitoral	Médio	66,68	Aprimorado	19	49
Tribunal Regional Eleitoral - Maranhão	Eleitoral	Médio	66,61	Aprimorado	20	51
Tribunal Regional do Trabalho da 12ª Região	Trabalho	Médio	66,3	Aprimorado	21	52
Tribunal Regional Eleitoral - Piauí	Eleitoral	Médio	66,19	Aprimorado	22	53
Tribunal Regional Federal da 5ª Região	Federal	Médio	63,93	Aprimorado	23	60
Tribunal Regional do Trabalho da 6ª Região	Trabalho	Médio	62,14	Aprimorado	24	67
Tribunal Regional do Trabalho da 10ª Região	Trabalho	Médio	61,36	Aprimorado	25	69
Tribunal Regional Eleitoral - Ceará	Eleitoral	Médio	61,24	Aprimorado	26	71
Tribunal Regional Eleitoral - Goiás	Eleitoral	Médio	60,41	Aprimorado	27	75
Tribunal de Justiça da Bahia	Estadual	Médio	58,22	Satisfatório	28	80
Tribunal de Justiça de Santa Catarina	Estadual	Médio	48,69	Satisfatório	29	88
Tribunal de Justiça do Espírito Santo	Estadual	Médio	35,42	Satisfatório	30	93
Tribunal de Justiça de Rondônia	Estadual	Pequeno	91,06	Excelência	1	3
Tribunal de Justiça de Sergipe	Estadual	Pequeno	89,73	Excelência	2	4
Tribunal de Justiça do Amazonas	Estadual	Pequeno	87,34	Excelência	3	7
Tribunal de Justiça de Roraima	Estadual	Pequeno	86,91	Excelência	4	8

Nome do Órgão	Segmento	Porte	Resultado do iGovTIC-JUD 2021	Nível de Maturidade	Classificação por Porte	Classificação Geral
Tribunal Regional Eleitoral - Sergipe	Eleitoral	Pequeno	81,4	Excelência	4	12
Tribunal Regional Eleitoral - Espírito Santo	Eleitoral	Pequeno	80,73	Excelência	6	14
Tribunal Regional do Trabalho da 13ª Região	Trabalho	Pequeno	80,16	Excelência	7	15
Tribunal Regional do Trabalho da 23ª Região	Trabalho	Pequeno	78,38	Aprimorado	8	17
Tribunal Regional Eleitoral - Alagoas	Eleitoral	Pequeno	77,3	Aprimorado	9	21
Tribunal Regional Eleitoral - Mato Grosso do Sul	Eleitoral	Pequeno	76,53	Aprimorado	10	24
Tribunal de Justiça de Alagoas	Estadual	Pequeno	74,61	Aprimorado	11	27
Tribunal de Justiça da Paraíba	Estadual	Pequeno	73,01	Aprimorado	12	34
Tribunal de Justiça Militar do Estado de Minas Gerais	Militar	Pequeno	72,05	Aprimorado	13	38
Tribunal Regional do Trabalho da 17ª Região	Trabalho	Pequeno	70,09	Aprimorado	14	43
Tribunal Regional do Trabalho da 20ª Região	Trabalho	Pequeno	68,98	Aprimorado	15	46
Tribunal de Justiça Militar do Estado de São Paulo	Militar	Pequeno	68,76	Aprimorado	16	47
Tribunal Regional Eleitoral - Tocantins	Eleitoral	Pequeno	65,95	Aprimorado	17	54
Tribunal de Justiça do Piauí	Estadual	Pequeno	65,5	Aprimorado	18	56
Tribunal de Justiça do Mato Grosso do Sul	Estadual	Pequeno	65,04	Aprimorado	19	57
Tribunal Regional Eleitoral – Rondônia	Eleitoral	Pequeno	63,38	Aprimorado	20	62
Tribunal Regional do Trabalho da 22ª Região	Trabalho	Pequeno	63,09	Aprimorado	21	64
Tribunal Regional do Trabalho da 14ª Região	Trabalho	Pequeno	62,48	Aprimorado	22	65
Tribunal Regional do Trabalho da 16ª Região	Trabalho	Pequeno	62,18	Aprimorado	23	66
Tribunal de Justiça do Rio Grande do Norte	Estadual	Pequeno	61,92	Aprimorado	24	68
Tribunal Regional Eleitoral - Mato Grosso	Eleitoral	Pequeno	61,34	Aprimorado	25	70
Tribunal de Justiça do Acre	Estadual	Pequeno	59,24	Satisfatório	26	77
Tribunal Regional do Trabalho da 24ª Região	Trabalho	Pequeno	59,1	Satisfatório	27	78
Tribunal Regional do Trabalho da 11ª Região	Trabalho	Pequeno	58,67	Satisfatório	28	79
Tribunal Regional do Trabalho da 19ª Região	Trabalho	Pequeno	57,57	Satisfatório	29	81
Tribunal de Justiça do Amapá	Estadual	Pequeno	56,7	Satisfatório	30	82
Tribunal Regional Eleitoral - Distrito Federal	Eleitoral	Pequeno	56,25	Satisfatório	31	83
Tribunal Regional Eleitoral - Amapá	Eleitoral	Pequeno	52,48	Satisfatório	32	84
Tribunal Regional Eleitoral - Acre	Eleitoral	Pequeno	48,91	Satisfatório	33	87
Tribunal de Justiça de Tocantins	Estadual	Pequeno	45,3	Satisfatório	34	89
Tribunal de Justiça Militar do Estado do Rio Grande do Sul	Militar	Pequeno	42,86	Satisfatório	35	90
Tribunal Regional do Trabalho da 21ª Região	Trabalho	Pequeno	40,95	Satisfatório	36	91
Tribunal Regional Eleitoral - Roraima	Eleitoral	Pequeno	40,73	Satisfatório	37	92